SPSE v4.3

LKPP
Lembaga Kebijakan
Pengadaan Barang/Jasa Pemerintah

User Guide

Sistem Pengadaan Secara Elektronik

TENDER CEPAT
SPSE v4.3



LPSE

Pokja Pemilihan

DAFTAR ISI

DAFTAR ISI ii

DAFTAR GAMBAR iv

1. Pendahuluan 1

1. 1 Tender Cepat 1

1. 2 *E-reverse auction* 3

1. 3 Alur Proses Tender Cepat 5

2. Memulai Aplikasi 7

2. 1 Membuat Tender 8

2. 2 Isi Jadwal Tender Cepat 10

2. 3 Melengkapi Dokumen Pemilihan 11

2.3.1 Isi Masa Berlaku Penawaran 11

2.3.2 *Upload* Dokumen Pemilihan 12

2.3.3 Cetak Dokumen Pemilihan 14

2. 4 *Setting* Kriteria di SIKaP 16

2. 5 Persetujuan (Collective Collegial) 21
3. Tahap Penjelasan Tender 23
4. Tahap Pembukaan Dokumen Penawaran 29
4. 1 Evaluasi 32
4. 2 Kirim Undangan Verifikasi 36
4. 3 Verifikasi Data Pelaku Usaha Di SIKaP 40
4. 4 Membuat Berita Acara 56
4.4.1 Berita Acara Pemberian Penjelasan 56
4.4.2 Berita Acara Evaluasi Penawaran 61
4.4.3 Berita Acara Hasil Pemilihan 66
4.4.4 Berita Acara Hasil Negosiasi/*Reverse Auction* 71
5. Pengumuman Pemenang Tender 76
6. Keluar Dari Aplikasi 79

DAFTAR GAMBAR

Gambar 1. Alur Proses Tender Cepat (1) 5
Gambar 2. Alur Proses Tender Cepat (2) 6
Gambar 3. Halaman Login Pokja Pemilihan 7
Gambar 4. Halaman Daftar Paket 8
Gambar 5. Halaman Edit Tender 9
Gambar 6. Halaman Isi Jadwal Tender 10
Gambar 7. Halaman Masa Berlaku Penawaran 11
Gambar 8. Halaman Edit Tender 12
Gambar 9. Halaman Upload Dokumen Pemilihan 13
Gambar 10. Halaman Edit Tender 14
Gambar 11. Halaman Dokumen Pemilihan 15
Gambar 12. Halaman Kriteria Kualifikasi SIKaP 18
Gambar 13. Halaman Setting Kriteria 19
Gambar 14. Halaman Setting Kriteria Kualifikasi 20
Gambar 15. Halaman Collective Collegial Panitia Pemilihan 21
Gambar 16. Halaman Pakta Integritas persetujuan 22
Gambar 17. Halaman Tahap Pemberian Penjelasan 23

Gambar 18. Halaman Pertanyaan 1 24
Gambar 19. Halaman Pertanyaan 2 25
Gambar 20. Halaman Pertanyaan 3 26
Gambar 21. Halaman Jawab Pertanyaan 27
Gambar 22. Halaman Penjelasan Tender Jawaban Sudah Diisi 28
Gambar 23. Tahap Pembukaan Dokumen Penawaran 29
Gambar 24. Halaman e-auction 30
Gambar 25. Halaman e-auction 31
Gambar 26. Contoh Tender Cepat Gagal 32
Gambar 27. Halaman Evaluasi Penawaran Peserta 33
Gambar 28. Halaman Detail Rincian Penawaran Peserta 34
Gambar 29. Halaman Rincian Penawaran dalam bentuk PDF 35
Gambar 30. Halaman Evaluasi Pelaku Usaha 36
Gambar 31. Pilih Tipe Pesan yang akan Dikirimkan 37
Gambar 32. Halaman Isi Undangan Verifikasi 38
Gambar 33. Halaman Undangan Verifikasi Berhasil Disimpan 39
Gambar 34. Halaman Verifikasi Data Pelaku usaha 40
Gambar 35. Halaman Identitas Pelaku usaha 41
Gambar 36. Halaman SIKaP Verifikasi Izin Usaha 42

Gambar 37. Halaman SIKaP Verifikasi Akta 43
Gambar 38. Halaman SIKap Verifikasi Pemilik 44
Gambar 39. Halaman SIKaP Verifikasi Pengurus 45
Gambar 40. Halaman SIKaP Verifikasi Tenaga Ahli 46
Gambar 41. Halaman SIKaP Verifikasi Peralatan 47
Gambar 42. Halaman SIKaP Verifikasi Pengalaman 48
Gambar 43. Halaman SIKaP Verifikasi Pajak 49
Gambar 44. Halaman Evaluasi Pelaku usaha 50
Gambar 45. Halaman Konfirmasi Verifikasi SIKaP 51
Gambar 46. Konfirmasi Verifikasi 51
Gambar 47. Halaman Konfirmasi Berhasil 52
Gambar 48. Halaman Pilih Pemenang 53
Gambar 49. Persetujuan Pemenang oleh Pokja 54
Gambar 50. Halaman Status Persetujuan 55
Gambar 51. Halaman Berita Informasi Tender 56
Gambar 52. Halaman Cetak Berita Acara 57
Gambar 53. Halaman Upload Berita Acara pemberian Penjelasan 58
Gambar 54. Berita Acara Pemberian Penjelasan 59
Gambar 55. Halaman Informasi Tender 60

Gambar 56. Halaman Cetak Berita Acara Hasil Tender 61
Gambar 57. Halaman Isi Berita Acara Hasil Tender 62
Gambar 58. Halaman Upload Berita Acara Evaluasi Penawaran 63
Gambar 59. Berita Acara Evaluasi Penawaran 64
Gambar 60. Halaman Informasi Tender 65
Gambar 61. Halaman Cetak Berita Acara Hasil Pemilihan 66
Gambar 62. Halaman Isi Berita Acara Hasil Pemilihan 67
Gambar 63. Halaman Upload Berita Acara Hasil Pemilihan 68
Gambar 64. Berita Acara Hasil Pemilihan 69
Gambar 65. Halaman Informasi Tender 70
Gambar 66. Halaman Cetak Berita Acara Hasil Negosiasi/Reverse Auction 71
Gambar 67. Halaman Isi Berita Acara Hasil Negosiasi/Reverse Auction 72
Gambar 68. Halaman Upload Berita Acara Hasil Negosiasi/Reverse Auction 73
Gambar 69. Berita Acara Hasil Negosiasi/Reverse Auction 74
Gambar 70. Halaman Informasi Tender 75
Gambar 71. Halaman Pengumuman Pemenang 76
Gambar 72. Kirim Undangan Pemenang 77
Gambar 73. Halaman Notifikasi Pengumuman Pemenang telah dikirim 78
Gambar 74. Halaman Logout 79

1. Pendahuluan

1. 1 Tender Cepat

Tender Cepat dilakukan untuk metode pemilihan Pelaku usaha Barang/Konstruksi/Jasa Lainnya dengan menggunakan Sistem Informasi Kinerja Pelaku usaha Barang/Jasa (SIKaP) yang tidak memerlukan penilaian kualifikasi, evaluasi penawaran administrasi, evaluasi penawaran teknis, sanggah dan sanggah banding. Tender Cepat dapat dilakukan untuk Pengadaan Barang/Konstruksi/Jasa Lainnya dengan kriteria:

1) spesifikasi teknis/KAK dan volume pekerjaan telah ditentukan secara rinci sehingga persyaratan teknis tidak dikompetisikan;
2) dimungkinkan penyebutan merek dalam spesifikasi teknis/KAK sebagaimana dalam ketentuan pasal 19 ayat (2) Peraturan Presiden Nomor 16 Tahun 2018 tentang Pengadaan Barang/Jasa Pemerintah;
3) peserta telah terkualifikasi dalam SIKaP.

Tender Cepat dilaksanakan dengan metode penyampaian penawaran harga secara berulang (*E-reverse auction*). Pelaksanaan Tender Cepat dengan tahapan sebagai berikut:

a. Persiapan Pemilihan Tender Cepat
   1. Pokja Pemilihan menyusun jadwal pelaksanaan pemilihan berdasarkan hari kerja, dengan waktu proses pemilihan paling cepat 3 (tiga) hari pada hari kerja.
   2. Pokja Pemilihan dapat melakukan perubahan jadwal tahap pemilihan dan wajib mengisi alasan perubahan yang dapat dipertanggungjawabkan.

3. Pokja Pemilihan menyusun kriteria kualifikasi dan/atau kinerja Pelaku Usaha.
4. Penyusunan dokumen pemilihan secara elektronik melekat pada aplikasi SPSE dan diunggah (*upload*) pada aplikasi SPSE.

b. Undangan

1. Peserta yang terkualifikasi dalam SIKaP dan memenuhi kriteria menerima undangan untuk mengikuti pelaksanaan Tender Cepat.
2. Apabila diperlukan Pokja Pemilihan dapat melakukan pemberian penjelasan setelah undangan dikirimkan sampai dengan sebelum batas akhir penyampaian penawaran.
3. Proses pemberian penjelasan dilakukan secara daring tanpa tatap muka melalui aplikasi SPSE.

c. Penyampaian dan Pembukaan Penawaran

1. Peserta menyampaikan penawaran harga melalui fitur penyampaian penawaran pada aplikasi SPSE atau sistem pengaman dokumen berdasarkan alokasi waktu (*batch*) atau secara *real time* sebagaimana yang ditetapkan dalam dokumen.
2. Setelah masa penyampaian penawaran berakhir maka sistem akan menginformasikan peringkat dapat berdasarkan Urutan Posisi Penawaran (positional bidding) secara *real time* sebagaimana yang ditetapkan dalam dokumen.
3. Peserta diberikan kesempatan menyampaikan penawaran berulang (*e-reverse auction*) dalam kurun waktu yang telah ditetapkan dalam dokumen pemilihan. Penyampaian penawaran berulang dapat dilakukan lebih dari 1 (satu) kali selama kurun waktu yang telah ditetapkan tersebut.
4. Pengumuman pemenang dengan penawaran harga terendah.

5. Dalam hal setelah batas akhir penyampaian penawaran tidak ada peserta yang memasukkan penawaran, Pokja Pemilihan dapat memperpanjang batas akhir jadwal penyampaian penawaran. Perpanjangan jangka waktu jadwal penyampaian penawaran dilakukan pada hari yang sama dengan batas akhir penyampaian penawaran.

1. 2 *E-reverse auction*

E-reverse auction adalah metode penawaran harga secara berulang. *E-reverse auction* dapat dilaksanakan:

1. sebagai tindak lanjut tender yang hanya terdapat 2 (dua) penawaran yang lulus evaluasi teknis untuk berkompetisi kembali dengan cara menyampaikan penawaran harga lebih dari 1 (satu) kali dan bersifat lebih rendah dari penawaran sebelumnya.
2. Sebagai metode penyampaian penawaran harga berulang dalam Tender Cepat yang ditetapkan dalam Dokumen Pemilihan.

E-reverse auction dapat digunakan antara lain:

1. Barang/Jasa rutin, volume besar, dan resikonya rendah;
2. Barang/Jasa yang memiliki spesifikasi sederhana dan tidak ada perbedaan spesifikasi antar Pelaku Usaha;
3. Tidak ada tambahan layanan atau pekerjaan lain yang spesifik, misalnya tidak ada penambahan pekerjaan instalasi; dan/atau;
4. Pada pasar persaingan kompetitif dengan jumlah sekurangkurangnya 2 (dua) peserta yang mampu dan bersedia berpartisipasi pada *E-reverse auction*;

Contoh produk/komoditas yang bisa diadakan melalui *E-reverse auction*:

a. bahan bangunan seperti baja, besi, beton, pipa tembaga;

b. peralatan teknologi informasi standar seperti komputer *desktop*, perangkat lunak standar, modem, *toner catridge*;

c. alat tulis kantor;

d. bahan kimia dan beberapa produk farmasi umum; atau

e. pakaian dan seragam dengan ukuran, warna, dan volume yang standar.

Selama dalam proses *E-reverse auction*, identitas penawar dirahasiakan. Peserta yang mengikuti *E-reverse auction* adalah peserta yang memenuhi persyaratan teknis dan tidak dapat mengubah substansi penawaran teknis yang telah disampaikan/dievaluasi. Aplikasi menampilkan informasi urutan posisi penawaran (*positional bidding*). Jangka waktu pelaksanaan *E-reverse auction* ditentukan berdasarkan kompleksitas pekerjaan dan/atau persaingan pasar.

1. 3 Alur Proses Tender Cepat

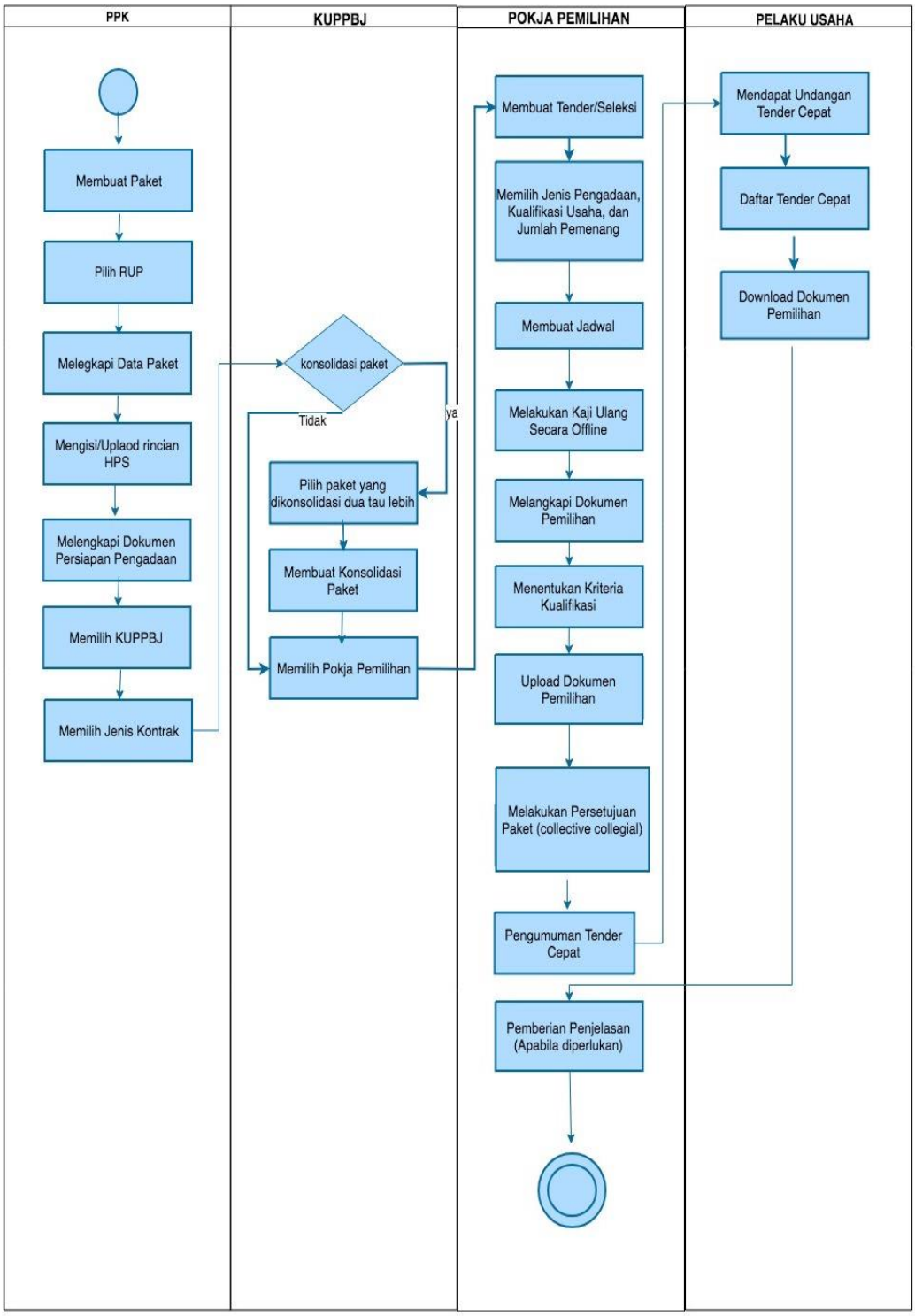

Gambar 1. *Alur Proses Tender Cepat (1)*

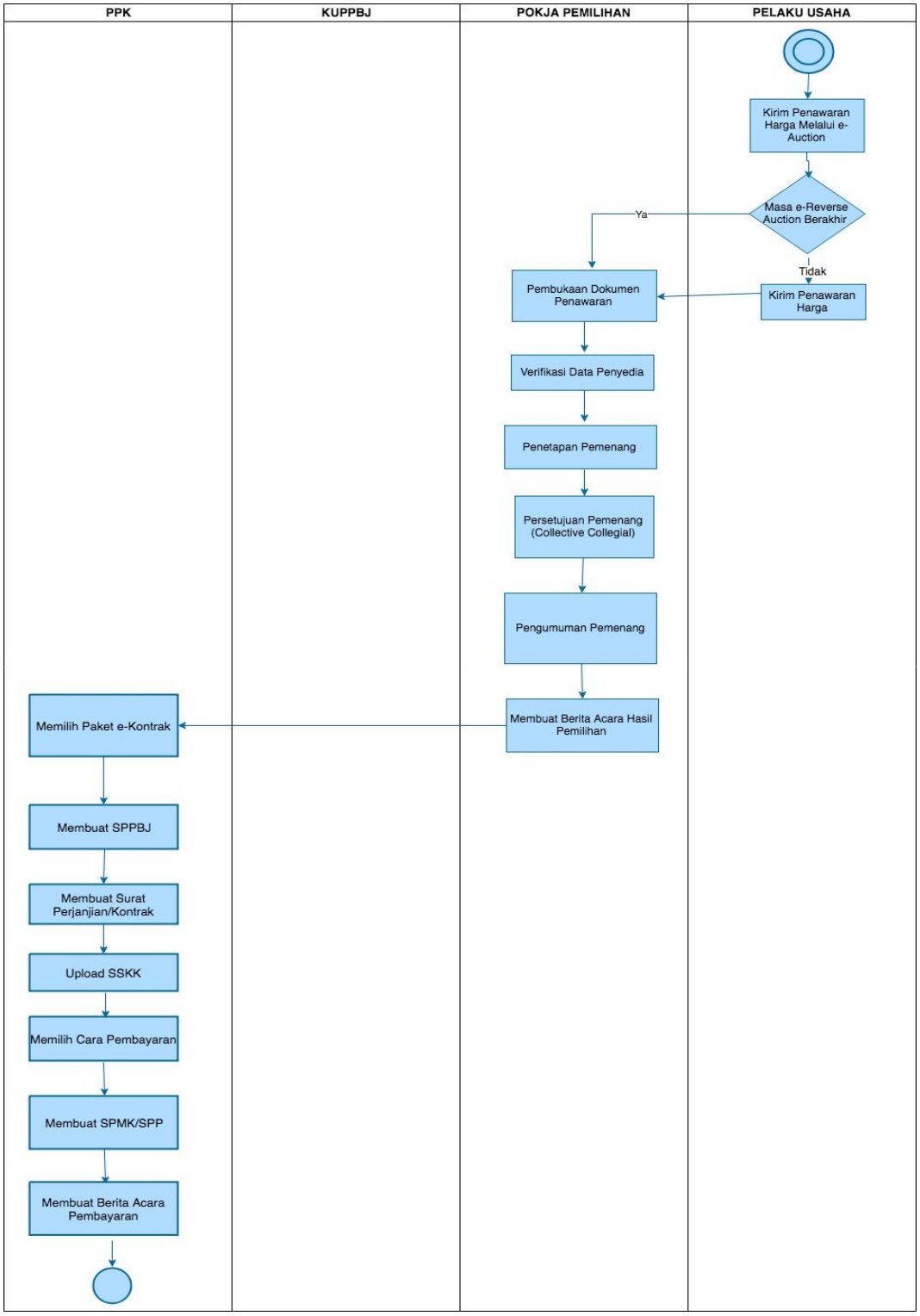

Gambar 2. *Alur Proses Tender Cepat (2)*

2. Memulai Aplikasi

Pokja Pemilihan mendapatkan kode akses (*username* dan *password*) dari admin *agency* di LPSE dengan menunjukan Surat Penunjukan sebagai Pokja Pemilihan. *Login* dengan mengisi *username* dan *password* terlebih dahulu.

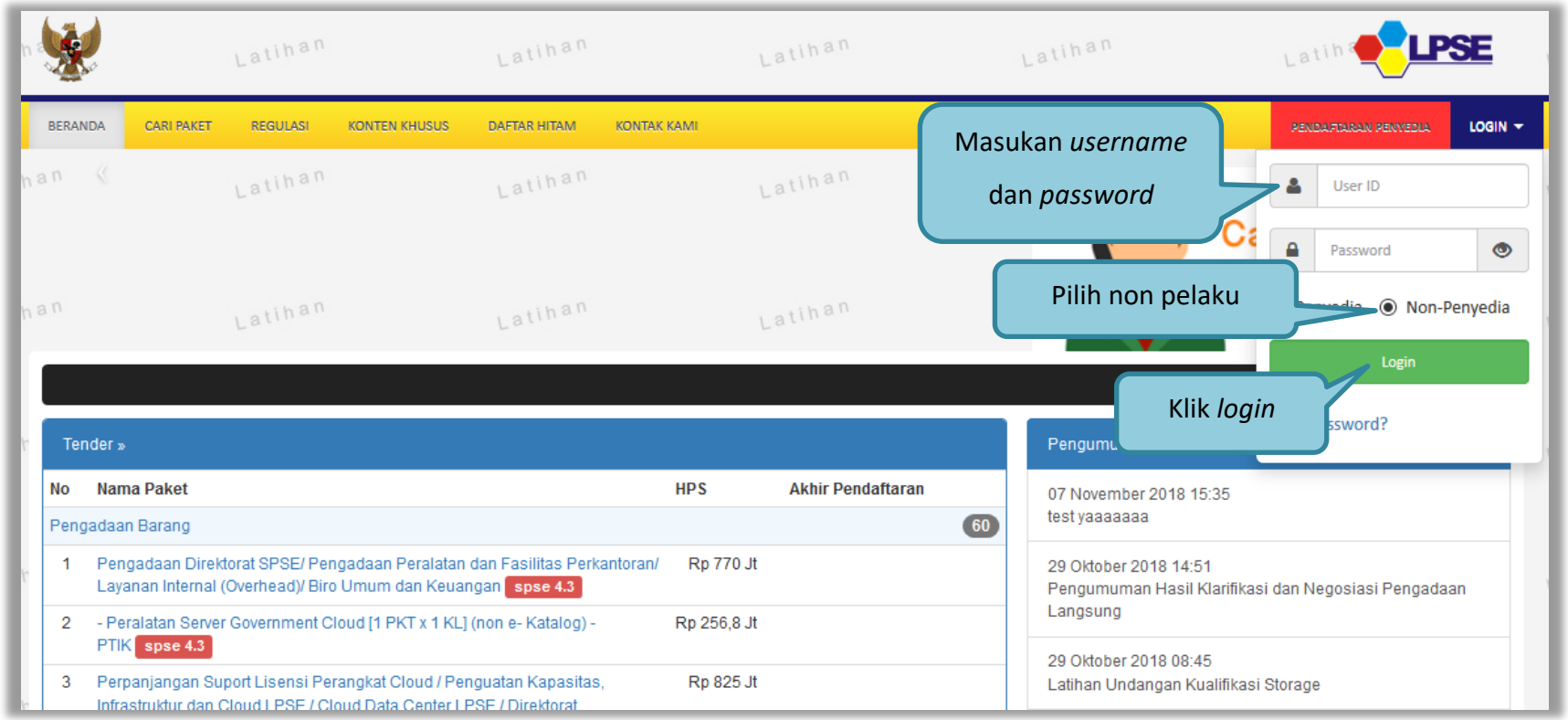

Gambar 3. *Halaman Login Pokja Pemilihan*

2. 1 Membuat Tender

Setelah masuk maka pilih daftar paket di *header* kemudian pilih paket yang akan dibuat tender, klik *button* 'Buat Tender' untuk melengkapi paket tender.

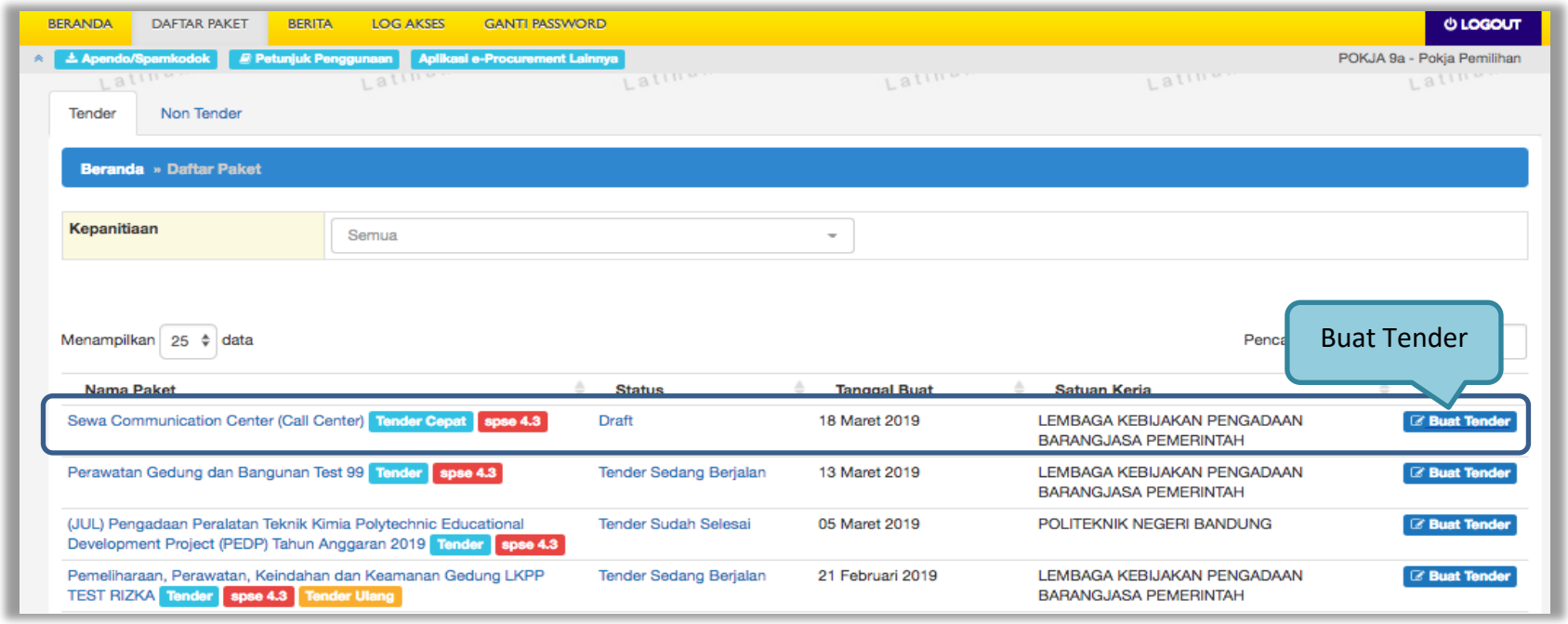

Gambar 4. *Halaman Daftar Paket*

Setelah memilih buat tender maka akan muncul halaman *edit* tender. Lengkapi informasi tender kemudian *setting* kriteria pelaku usaha sesuai dengan kebutuhan tender.

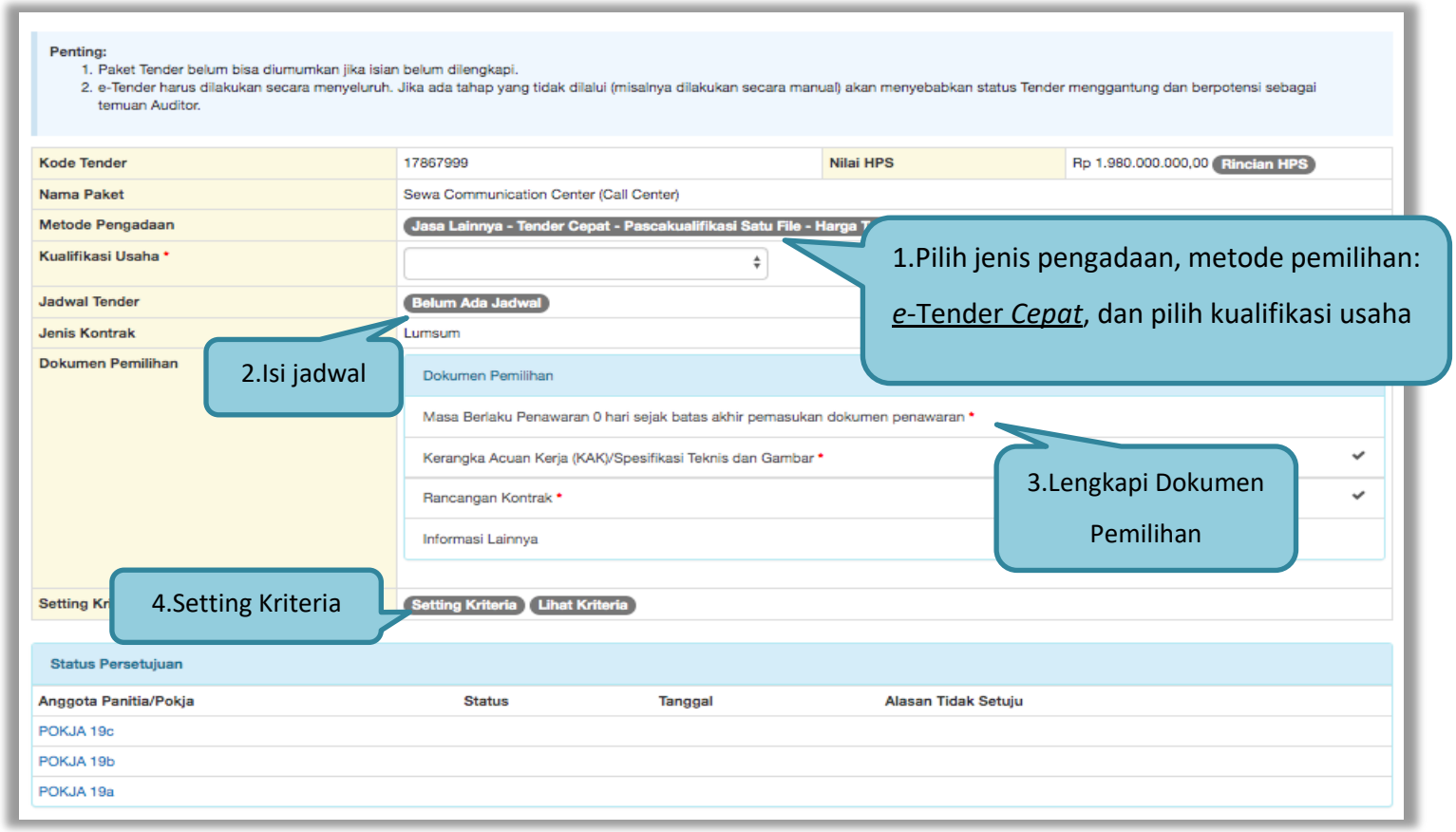

Gambar 5. *Halaman Edit Tender*

2. 2 Isi Jadwal Tender Cepat

Jadwal tender cepat hanya dua tahap, yaitu pemberian penjelasan dan *upload* dokumen penawaran.

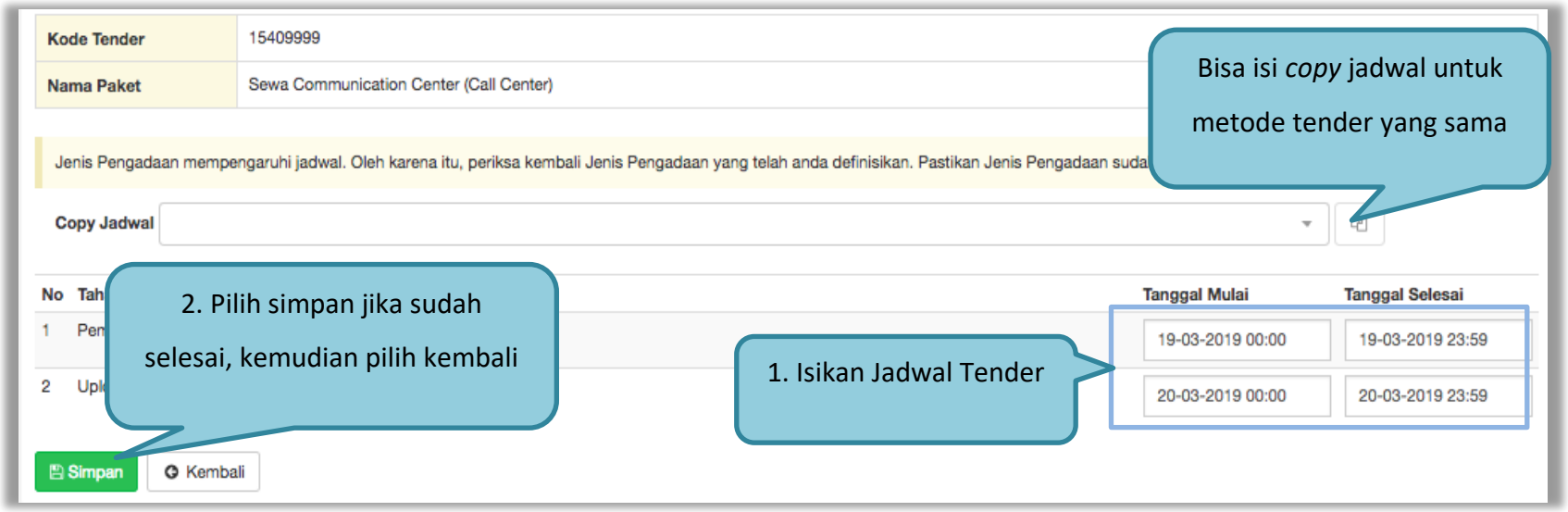

Gambar 6. *Halaman Isi Jadwal* Tender

2. 3 Melengkapi Dokumen Pemilihan

2.3.1 Isi Masa Berlaku Penawaran

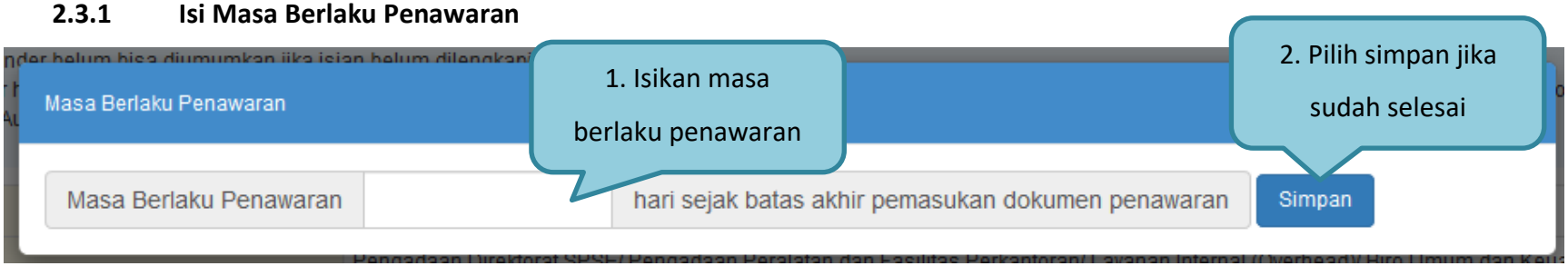

Gambar 7. *Halaman Masa Berlaku Penawaran*

2.3.2 *Upload* Dokumen Pemilihan

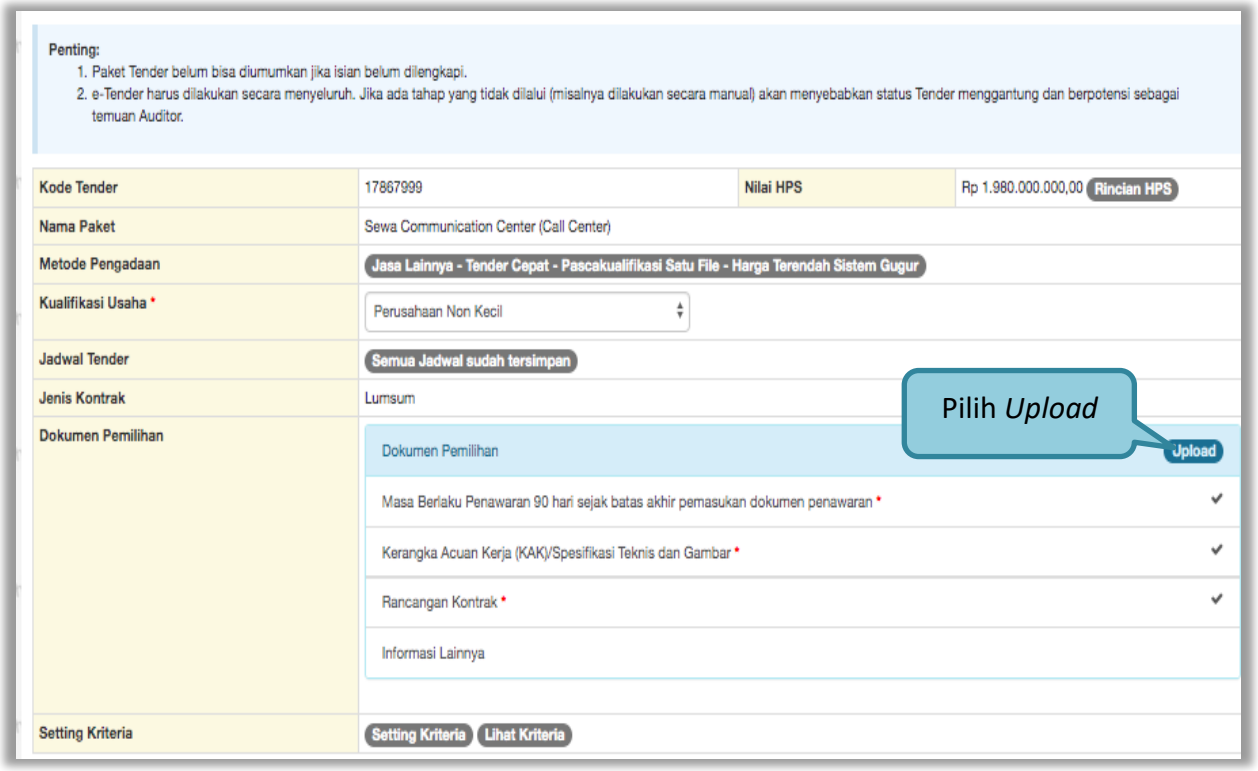

Gambar 8. *Halaman Edit Tender*

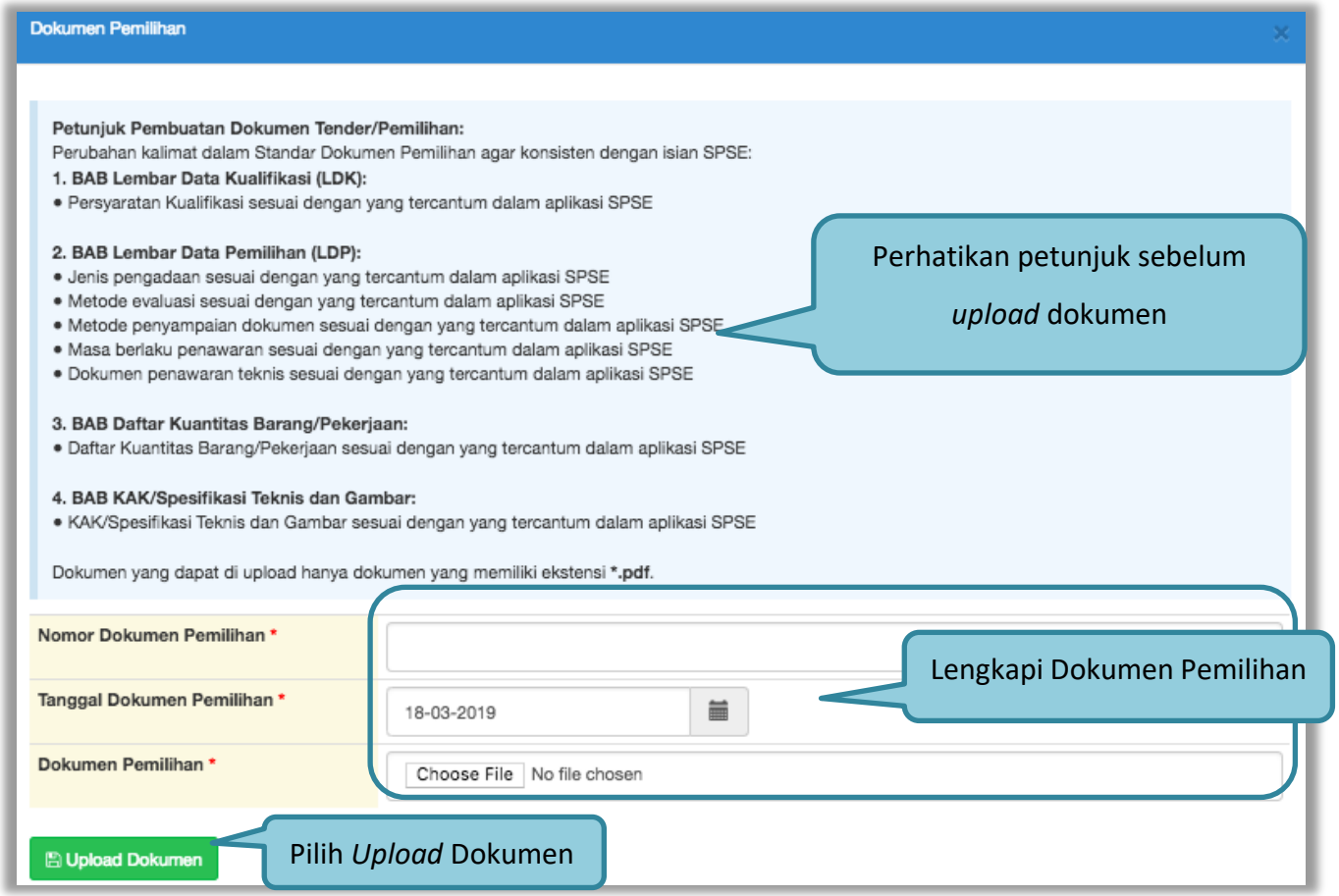

Gambar 9. *Halaman Upload Dokumen Pemilihan*

2.3.3 Cetak Dokumen Pemilihan

Jika dokumen telah diupload maka di Halaman *Edit* Tender akan tampil *button* Dokumen Pemilihan, pilih button tersebut untuk mencetak dokumen tender.

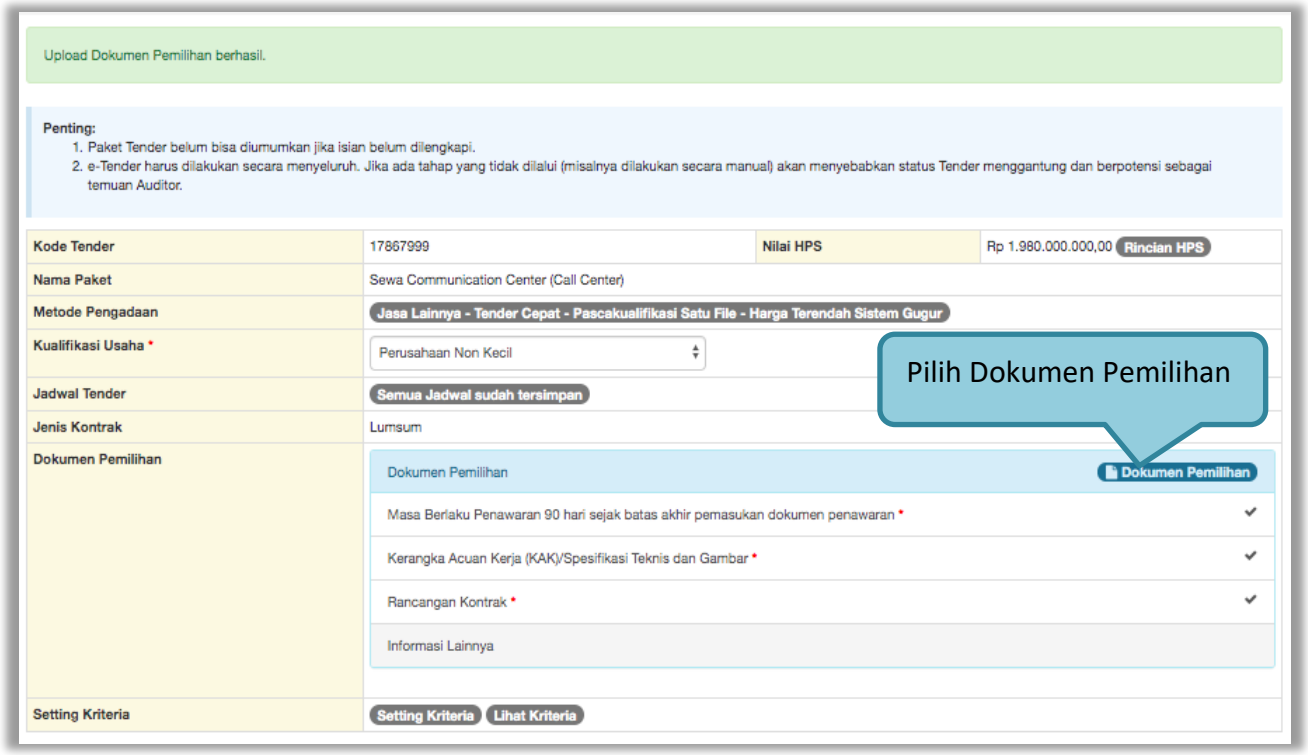

Gambar 10. *Halaman Edit Tender*

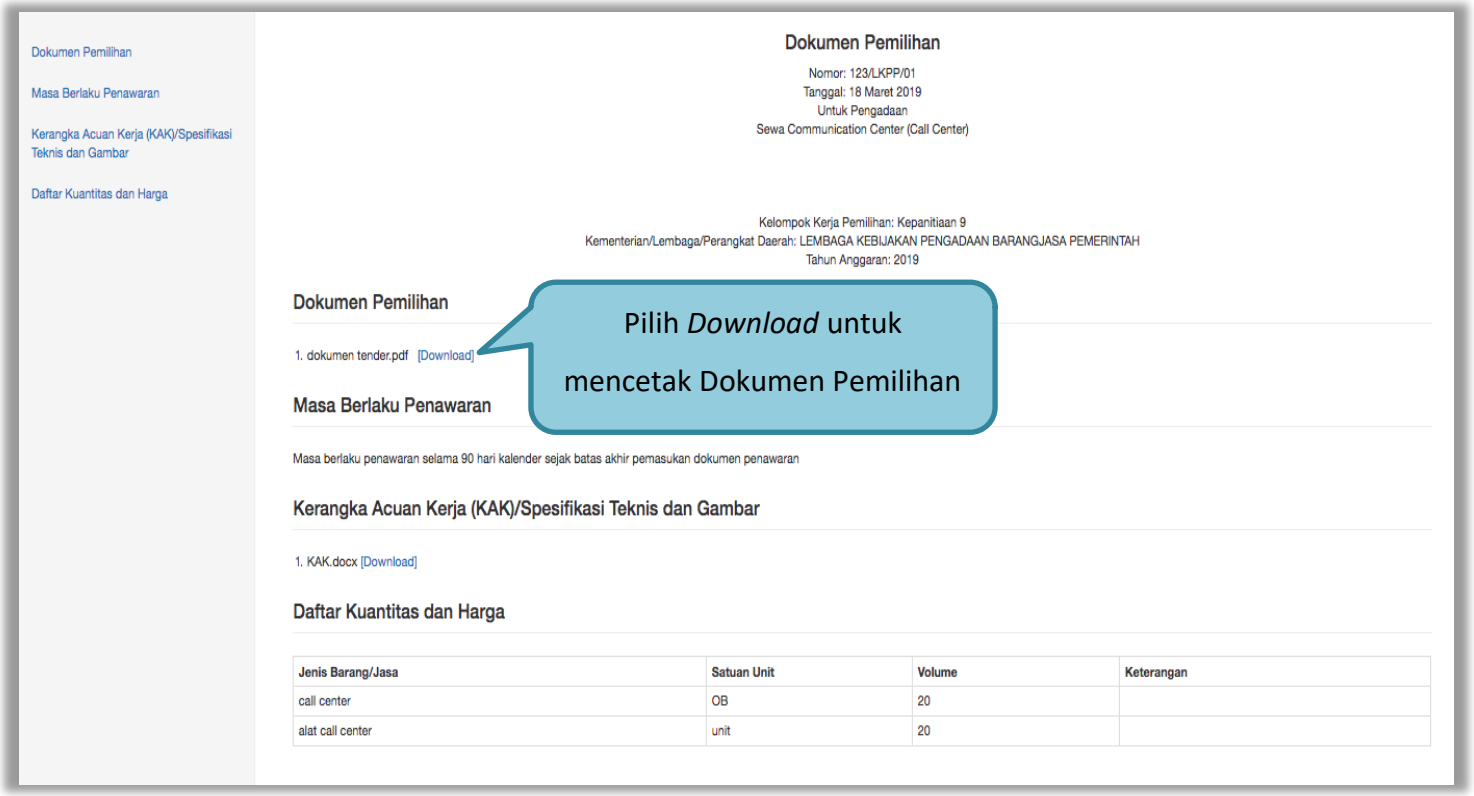

Gambar 11. *Halaman Dokumen Pemilihan*

2. 4 *Setting* Kriteria di SIKaP

A. Syarat Kualifikasi Teknis Pelaku usaha Barang dan Jasa Lainnya

Pada Peraturan LKPP No. 9 tahun 2018 Bab 3 Persiapan Pemilihan Pelaku usaha (Poin 3.4.2 Syarat Kualifikasi Teknis Pelaku usaha) dijelaskan bahwa:

1) Syarat Kualifikasi Teknis Pelaku usaha Barang

   a) Penyediaan barang pada divisi yang sama paling kurang 1 (satu) pekerjaan dalam kurun waktu 1 (satu) tahun terakhir baik di lingkungan pemerintah maupun swasta, termasuk pengalaman subkontrak

   b) Penyediaan barang sekurang-kurangnya dalam kelompok/grup yang sama paling kurang 1 (satu) pekerjaan dalam kurun waktu 3 (tiga) tahun terakhir baik di lingkungan pemerintah maupun swasta, termasuk pengalaman subkontrak.

2) Syarat Kualifikasi Teknis Pelaku usaha Jasa Lainnya

   a. Penyediaan jasa pada divisi yang sama paling kurang 1 (satu) pekerjaan dalam kurun waktu 1 (satu) tahun terakhir baik di lingkungan pemerintah maupun swasta, termasuk pengalaman subkontrak; dan

   b. Penyediaan jasa sekurang-kurangnya dalam kelompok/grup yang sama paling kurang 1 (satu) pekerjaan dalam kurun waktu 3 (tiga) tahun terakhir baik di lingkungan pemerintah maupun swasta, termasuk pengalaman subkontrak.

   c. Nilai pekerjaan sejenis tertinggi dalam kurun waktu 10 (sepuluh) tahun terakhir untuk usaha non kecil paling kurang sama dengan 50% (lima puluh persen) nilai total HPS/Pagu Anggran

B. Tata cara *setting* Kriteria Kualifikasi pada Aplikasi SIKaP

1. Pelaku usaha yang ditampilkan jumlahnya adalah pelaku usaha yang sudah terkualifikasi. Pelaku usaha terkualifikasi adalah Pelaku Usaha Terverifikasi yang memenuhi persyaratan kualifikasi sesuai dengan paket pekerjaan yang akan dilaksanakan.
2. Pelaku usaha terverifikasi adalah Pelaku usaha yang telah memiliki akun SPSE, terdaftar di Aplikasi SIKaP dan telah lulus dalam pembuktian kualifikasi.
3. Minimal satu izin usaha harus dipersyaratkan.
4. Minimal satu klasifikasi harus dipersyaratkan.
5. Untuk **Pengadaan Barang dan Jasa Lainnya, waktu tahun kontrak selesai** harus **tahun saat ini**.
6. Penyusunan Kriteria Kualifikasi oleh Pokja Pemilihan minimal satu pengalaman.

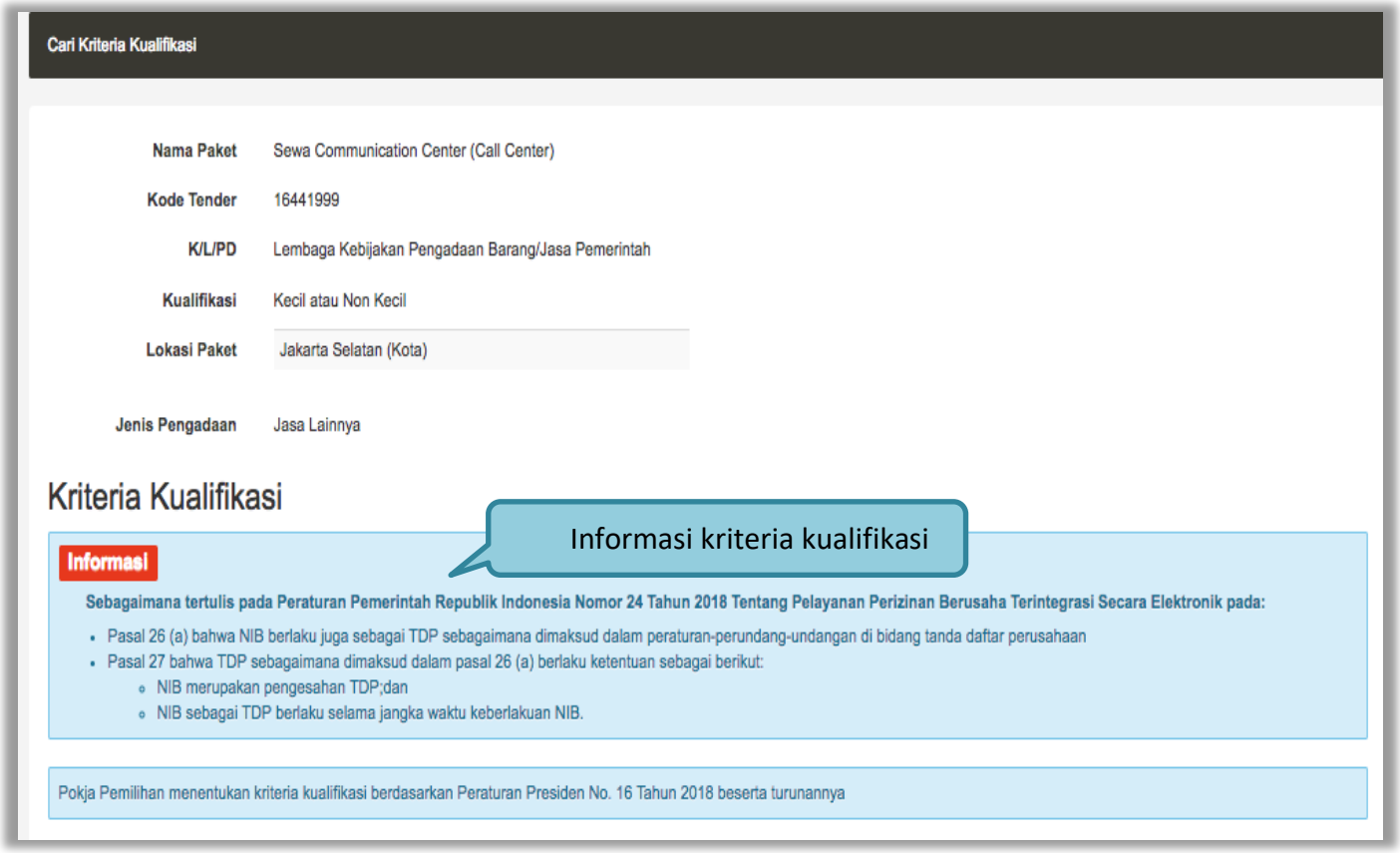

Gambar 12. *Halaman Kriteria Kualifikasi SIKaP*

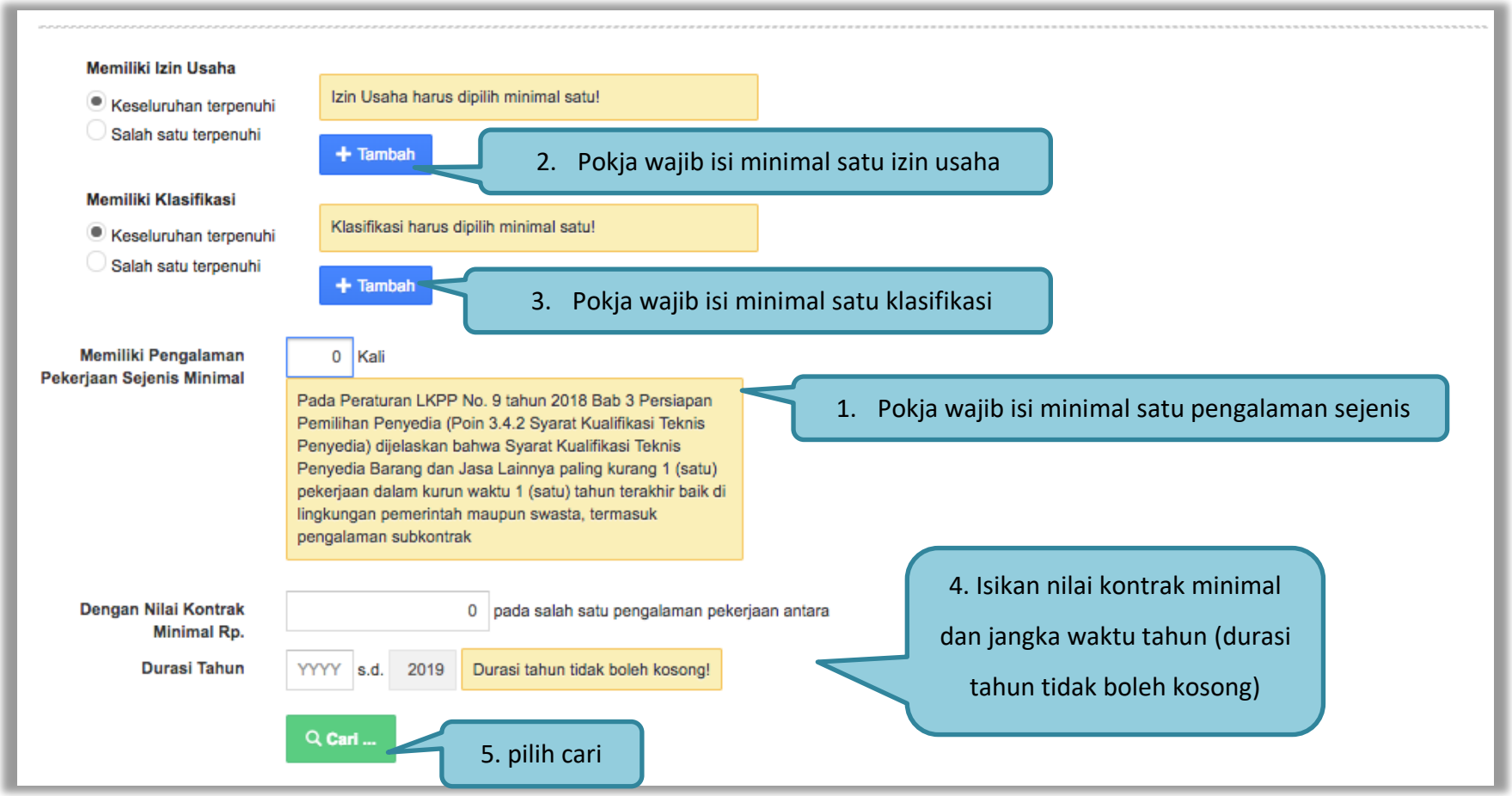

Gambar 13. *Halaman Setting Kriteria*

Jika sudah terisi semua, maka akan muncul jumlah pelaku usaha yang memenuhi kriteria

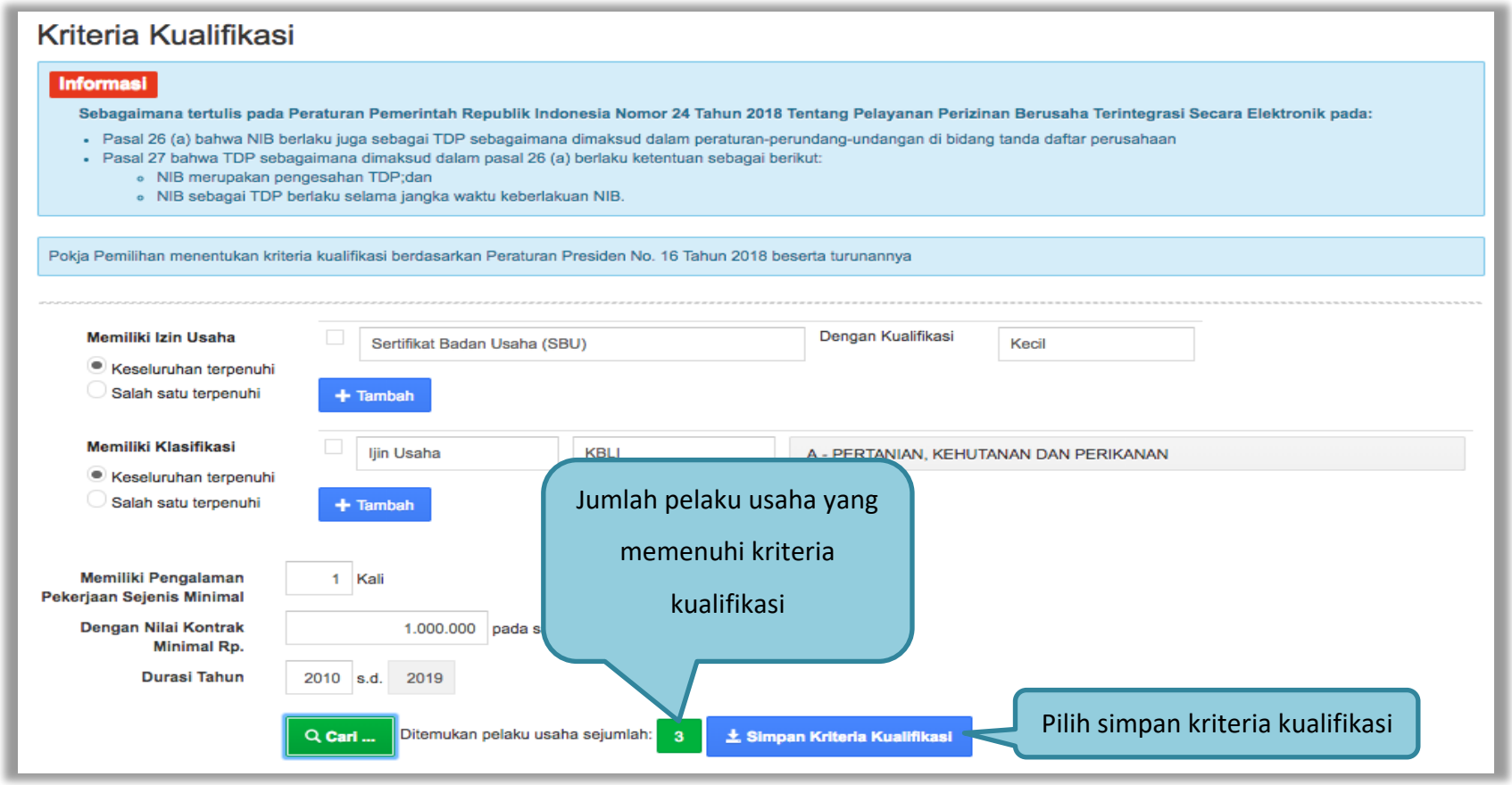

Gambar 14. *Halaman Setting Kriteria Kualifikasi*

2. 5 Persetujuan (Collective Collegial)

Setelah paket selesai diubah dan dicetak maka simpan paket dan langkah selanjutnya yaitu meminta persetujuan *collective collegial* panitia pokja yang terlibat dengan kuota 50%+1. Maksudnya jumlah 50% total panitia ditambah satu panitia. Misal jumlah panitia 5. Berarti 50% + 1 dari 5 adalah 3, jadi total panitia yang wajib setuju minimal 3 panitia.

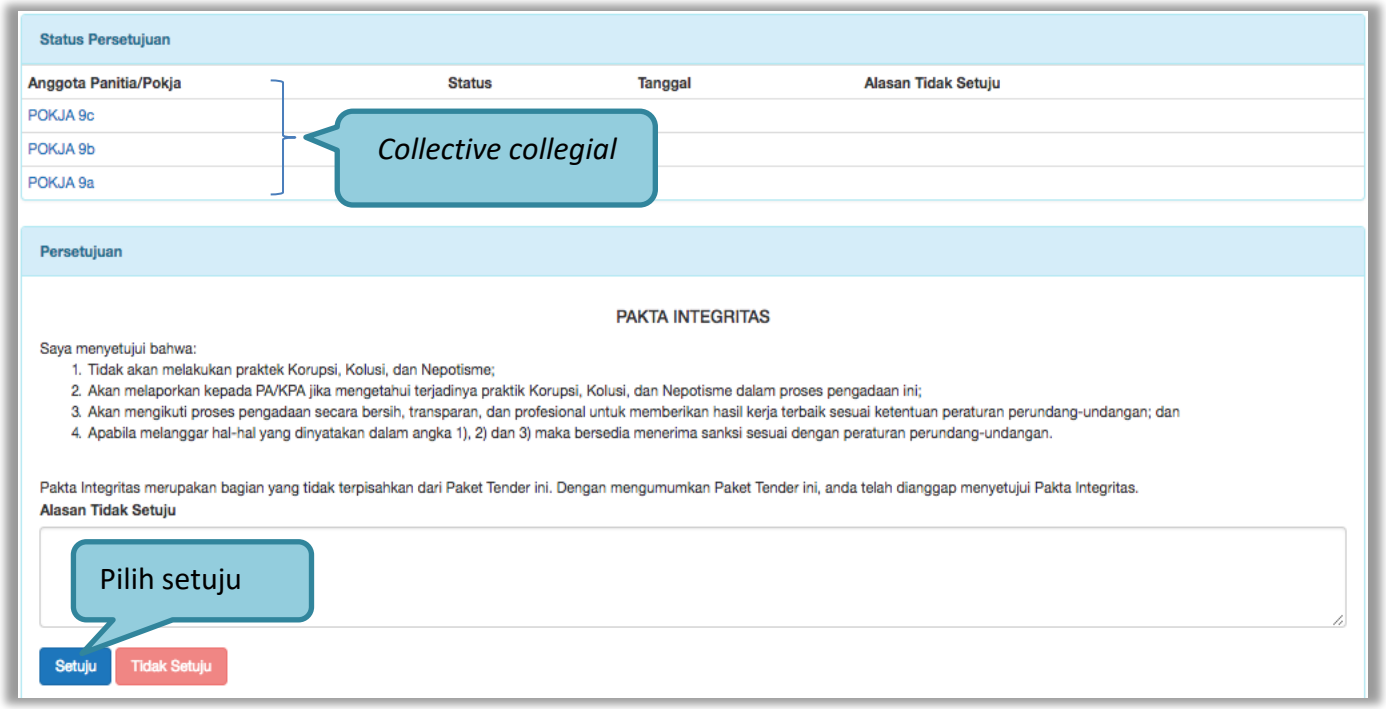

Gambar 15. *Halaman Collective Collegial Panitia Pemilihan*

Setelah memenuhi 50+1 panitia yang menyetujui paket, maka paket akan muncul di beranda

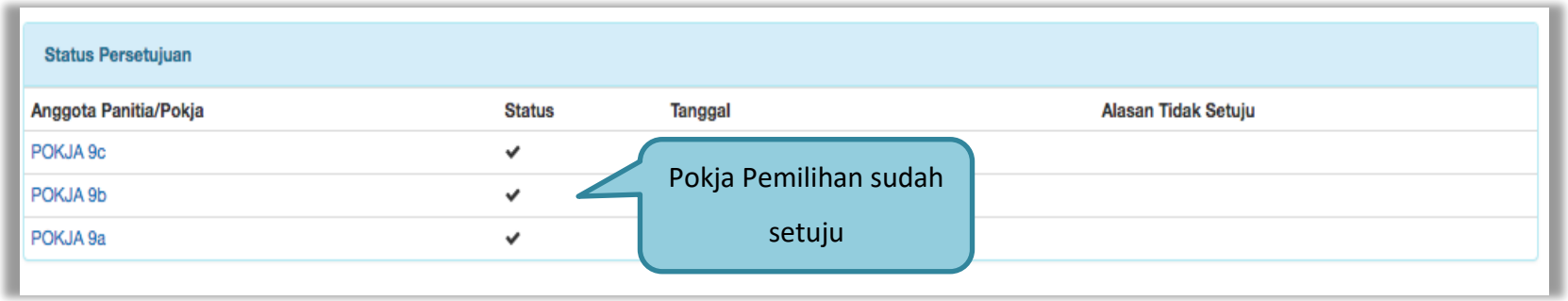

Gambar 16. *Halaman Pakta Integritas persetujuan*

Apabila sudah melakukan *collective collegial* maka paket akan muncul di halaman beranda dan dapat diikuti para rekanan atau pelaku usaha. Tahap selanjutnya dalam e-Tender Cepat adalah tahapan pemberian penjelasan. Rekanan bertanya seputar paket tender. Pokja Pemilihan menjawab pertanyaan tersebut sesuai jadwal tahap pemberian penjelasan.

3. Tahap Penjelasan Tender

Pada tahap penjelasan tender ini Pokja Pemilihan membalas pertanyaan dari pelaku usaha.

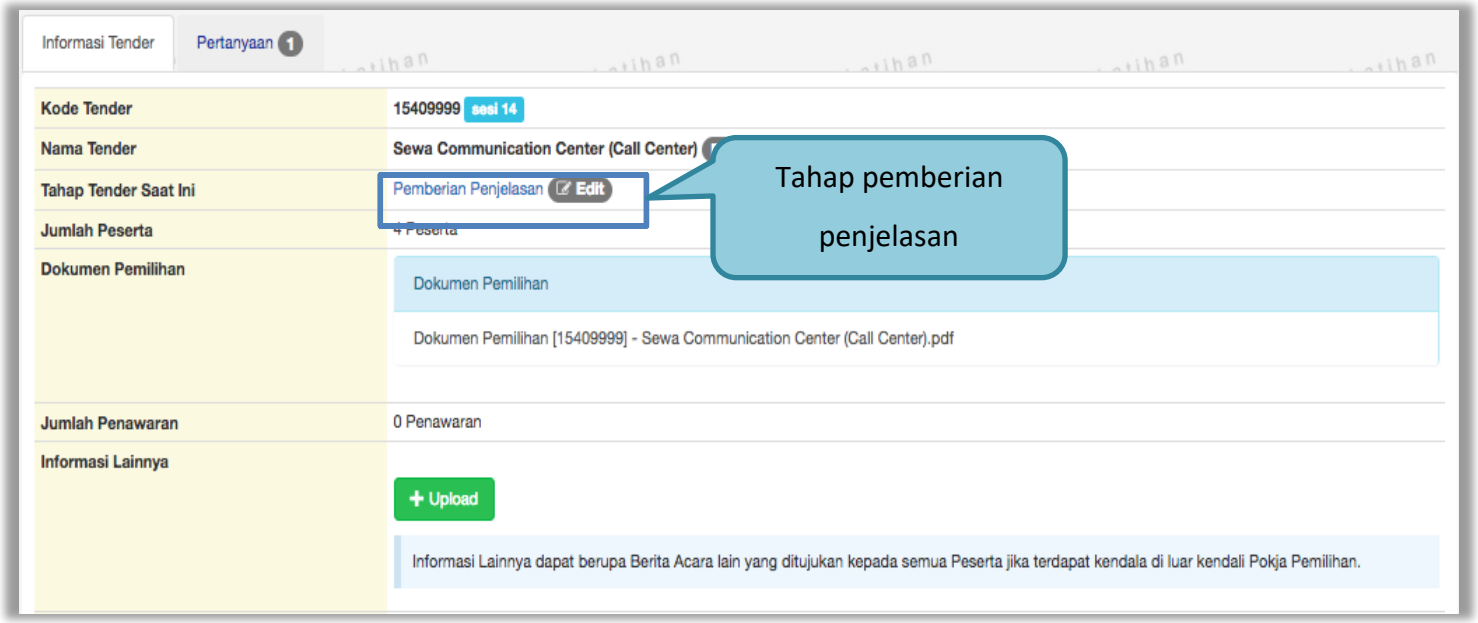

Gambar 17. *Halaman Tahap Pemberian Penjelasan*

Sebelum menjawab pertanyaan dari pelaku usaha, pokja dapat mengisi pembukaan.

Gambar 18. *Halaman Pertanyaan 1*

Gambar 19. *Halaman Pertanyaan 2*

Selanjutnya pokja dapat menjawab pertanyaan pelaku usaha.

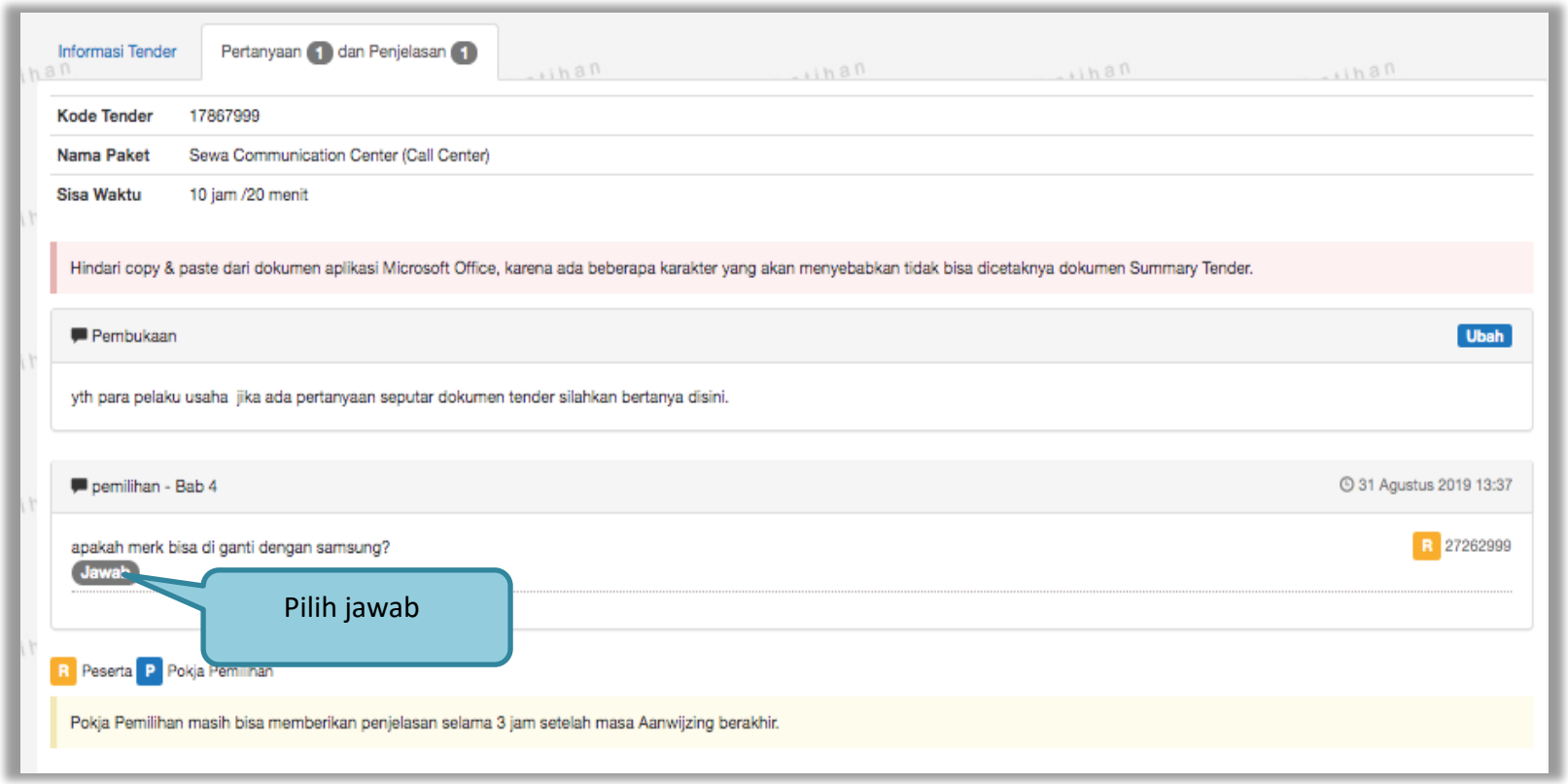

Gambar 20. *Halaman Pertanyaan 3*

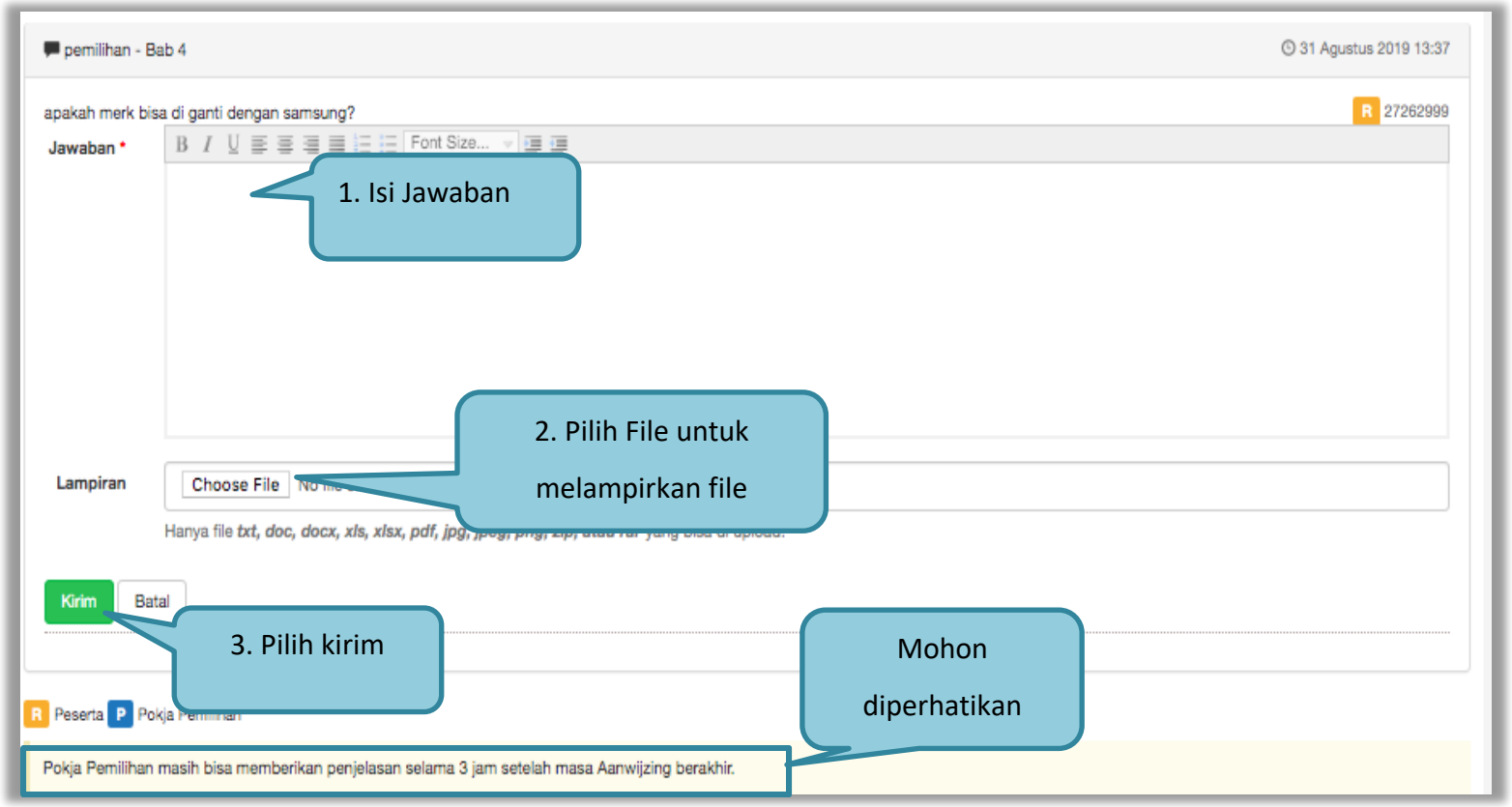

Gambar 21. *Halaman Jawab Pertanyaan*

Jika sudah selesai dijawab maka jawaban akan muncul di halaman penjelasan tender.

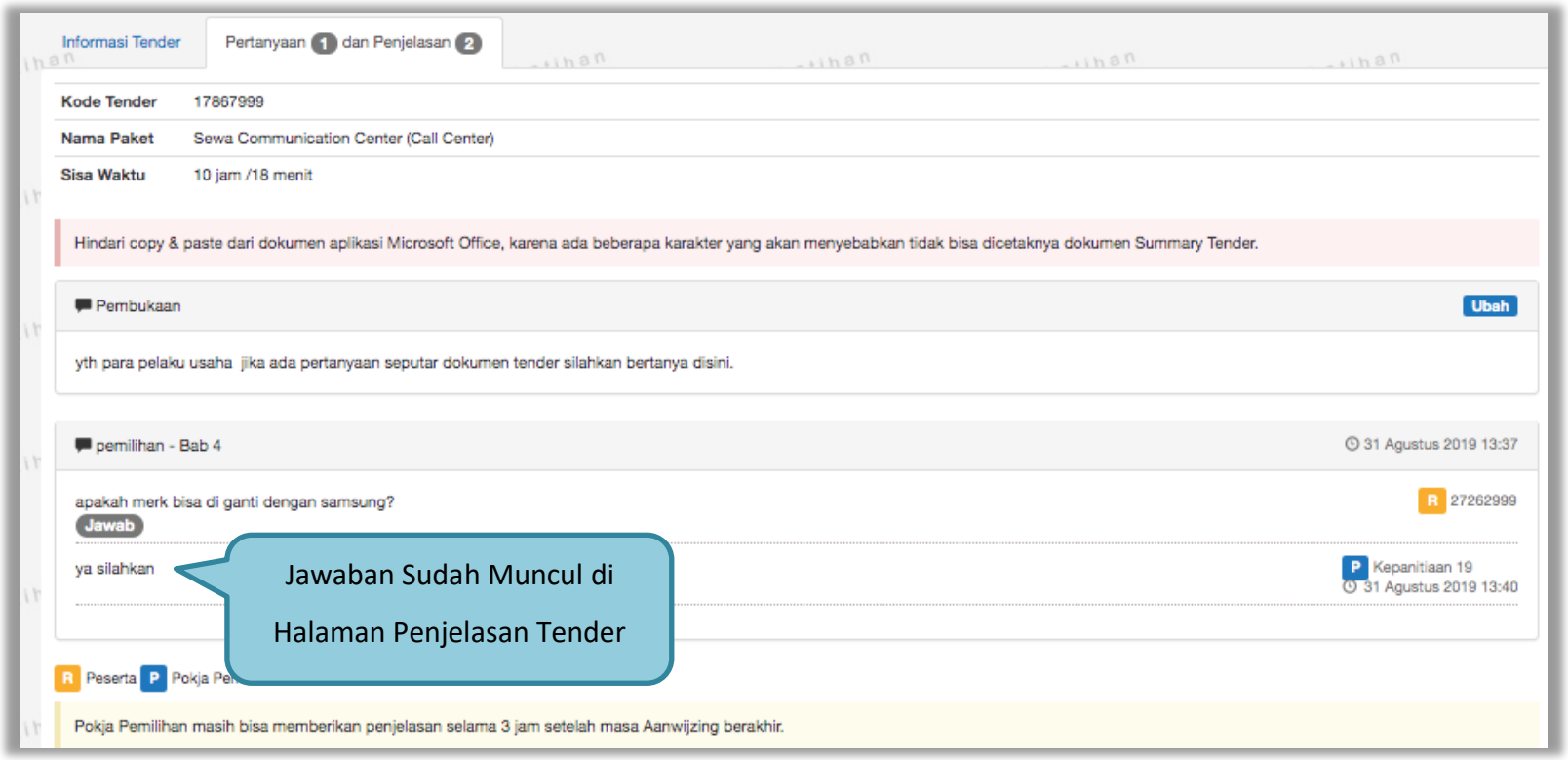

Gambar 22. *Halaman Penjelasan Tender Jawaban Sudah Diisi*

4. Tahap Pembukaan Dokumen Penawaran

Tahap selanjutnya pembukaan dokumen penawaran. Untuk tender cepat pembukaan penawaran dilakukan di dalam sistem SPSE4.3 dengan *reverse auction.*

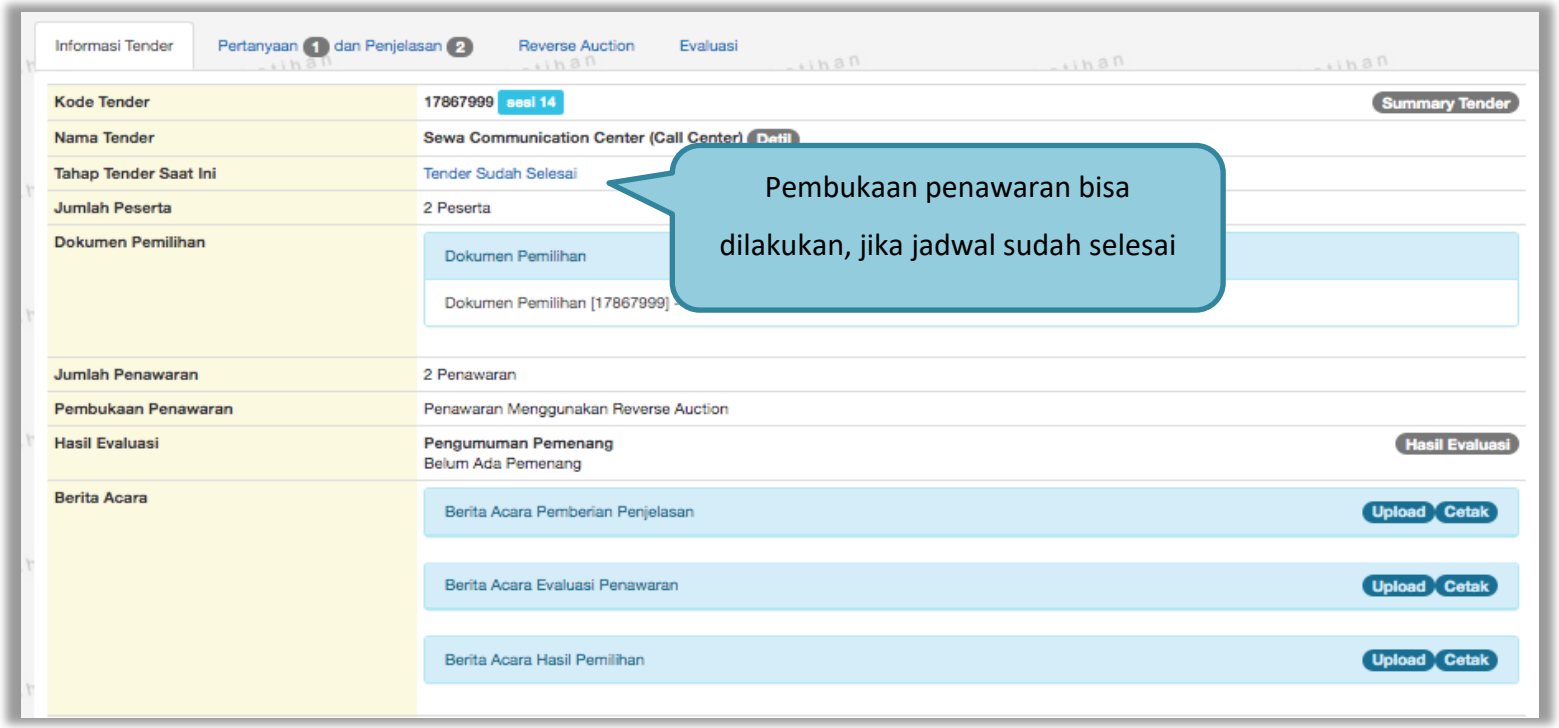

Gambar 23. *Tahap Pembukaan Dokumen Penawaran*

Jika sudah selesai maka akan ada tampilan seperti dibawah ini.

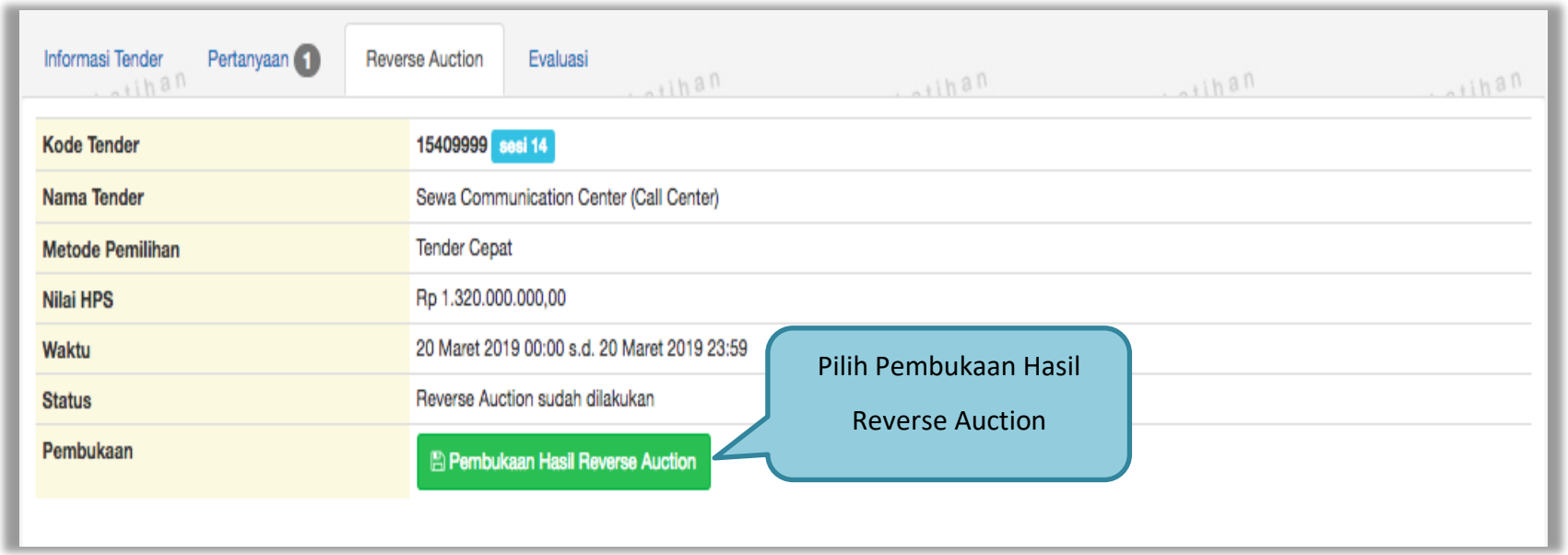

Gambar 24. *Halaman e-auction*

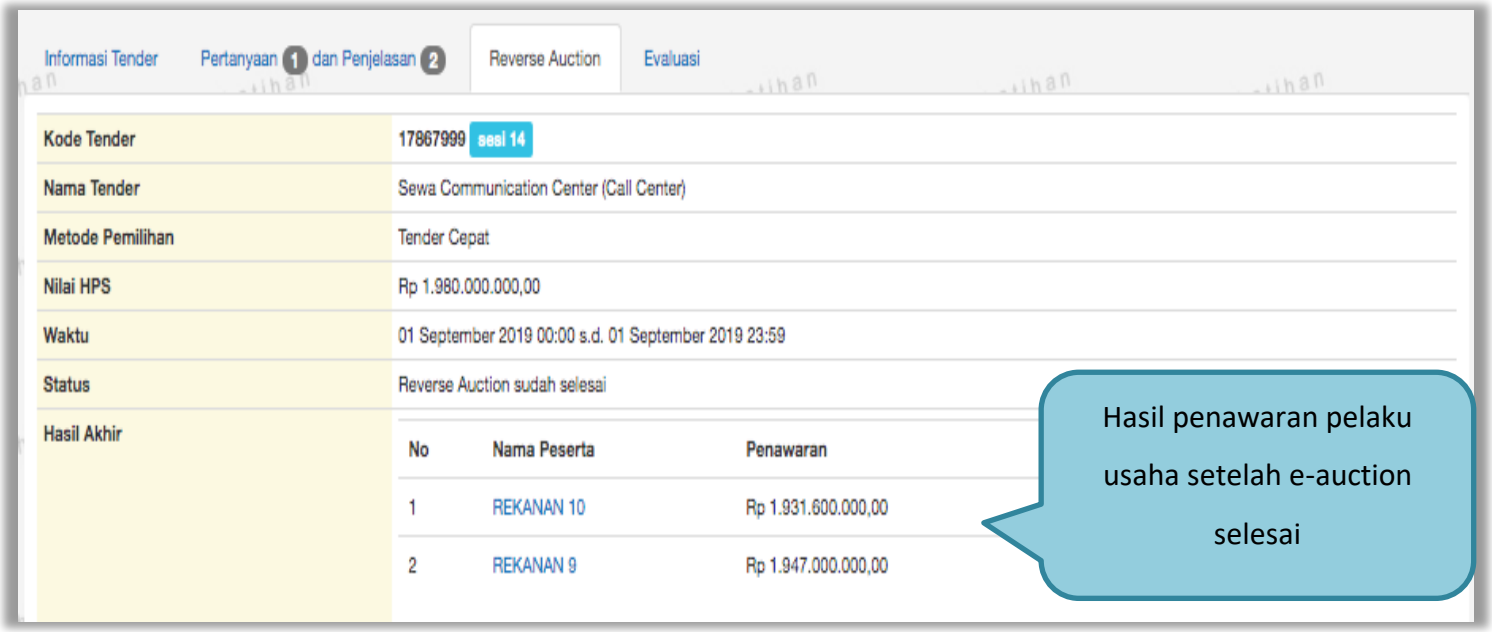

Gambar 25. *Halaman e-auction*

4. 1 Evaluasi

Evaluasi dapat dilakukan jika lebih dari 1 peserta yang memasukkan penawaran. Apabila hanya 1 peserta yang memasukkan penawaran maka tender cepat dinyatakan gagal.

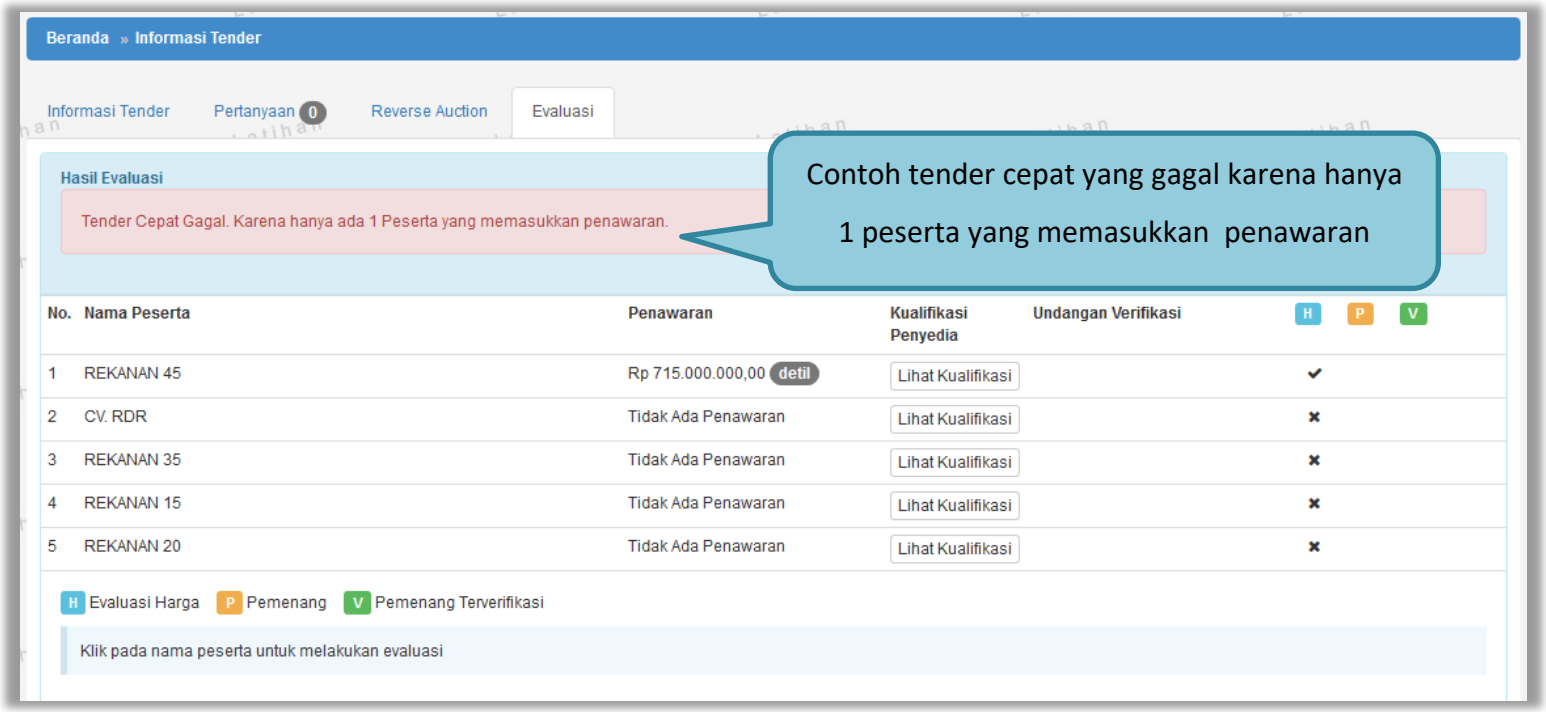

Gambar 26. *Contoh Tender Cepat Gagal*

Pilih nama pelaku usaha untuk melihat detail penawaran harga.

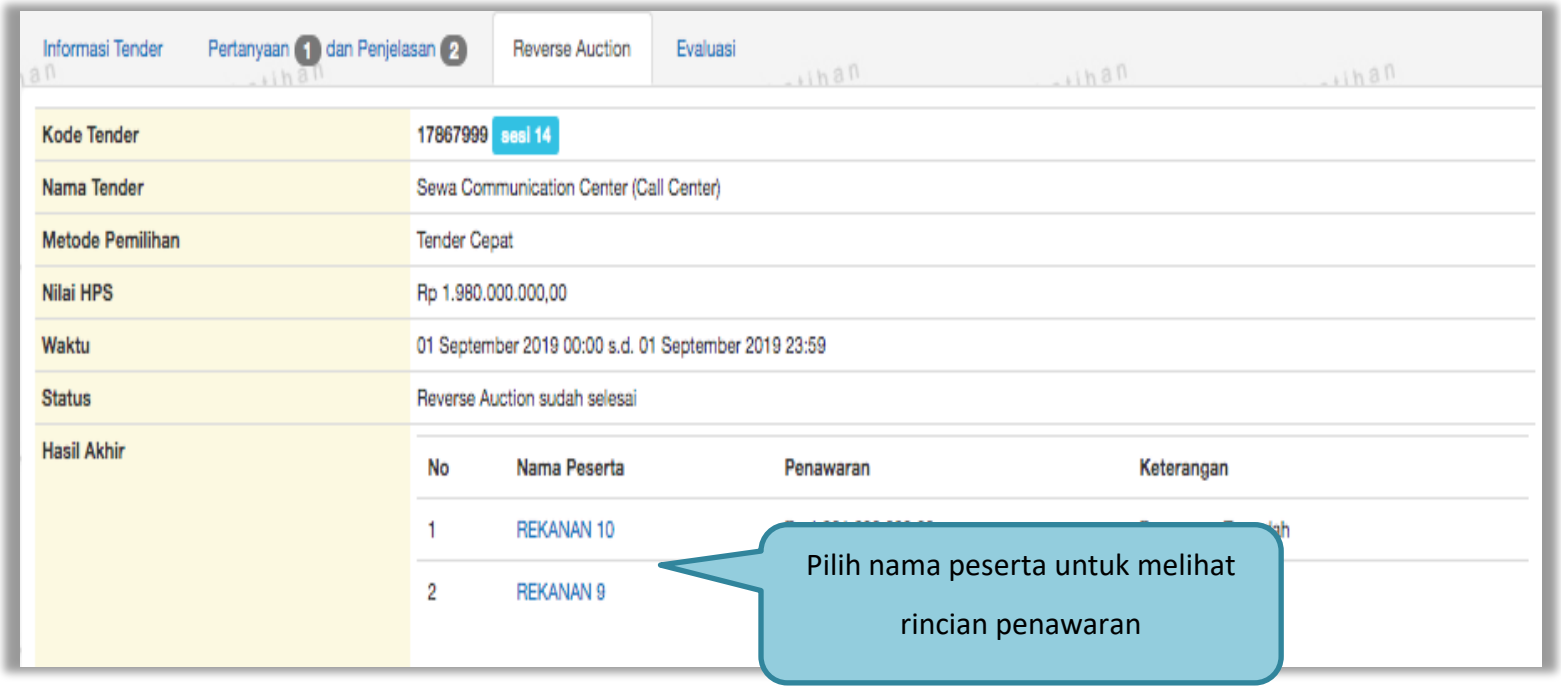

Gambar 27. *Halaman Evaluasi Penawaran Peserta*

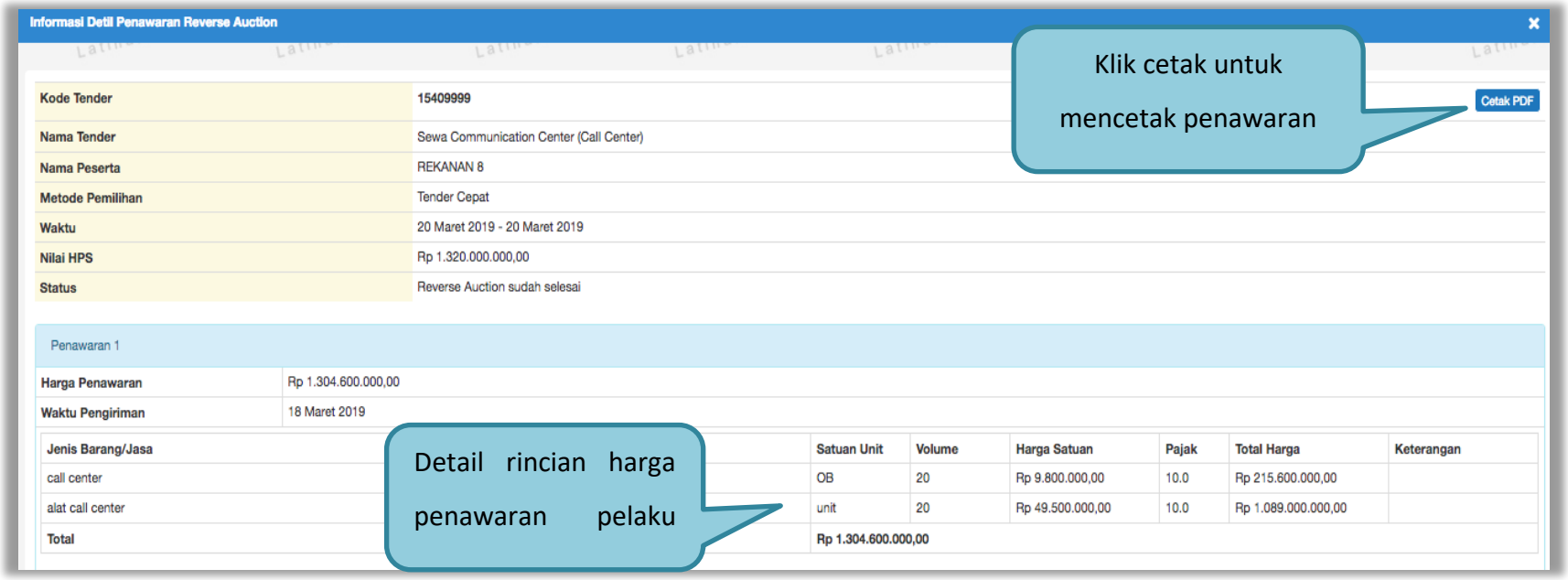

Gambar 28. *Halaman Detail Rincian Penawaran Peserta*

Hasil cetak rincian penawaran peserta dalam bentuk PDF

Hasil Reverse Auction REKANAN 8

Kode Tender	**15409999**
Nama Tender	Sewa Communication Center (Call Center)
Metode Pemilihan	Tender Cepat
Waktu	20 Maret 2019 - 20 Maret 2019
Nilai HPS	Rp 1.320.000.000,00
Status	Reverse Auction sudah selesai

Penawaran 1

Harga Penawaran	Rp 1.304.600.000,00
Waktu Pengiriman	18 Maret 2019

Jenis Barang /Jasa	Satuan Unit	Volume	Harga Satuan	Pajak	Total Harga	Keterangan
call center	OB	20	Rp 9.800.000,00	10.0	Rp 215.600.000,00	
alat call center	unit	20	Rp 49.500.000,00	10.0	Rp 1.089.000.000,00	
Total	**Rp 1.304.600.000,00**					

Gambar 29. *Halaman Rincian Penawaran dalam bentuk PDF*

4. 2 Kirim Undangan Verifikasi

Selanjutnya kirim undangan verifikasi

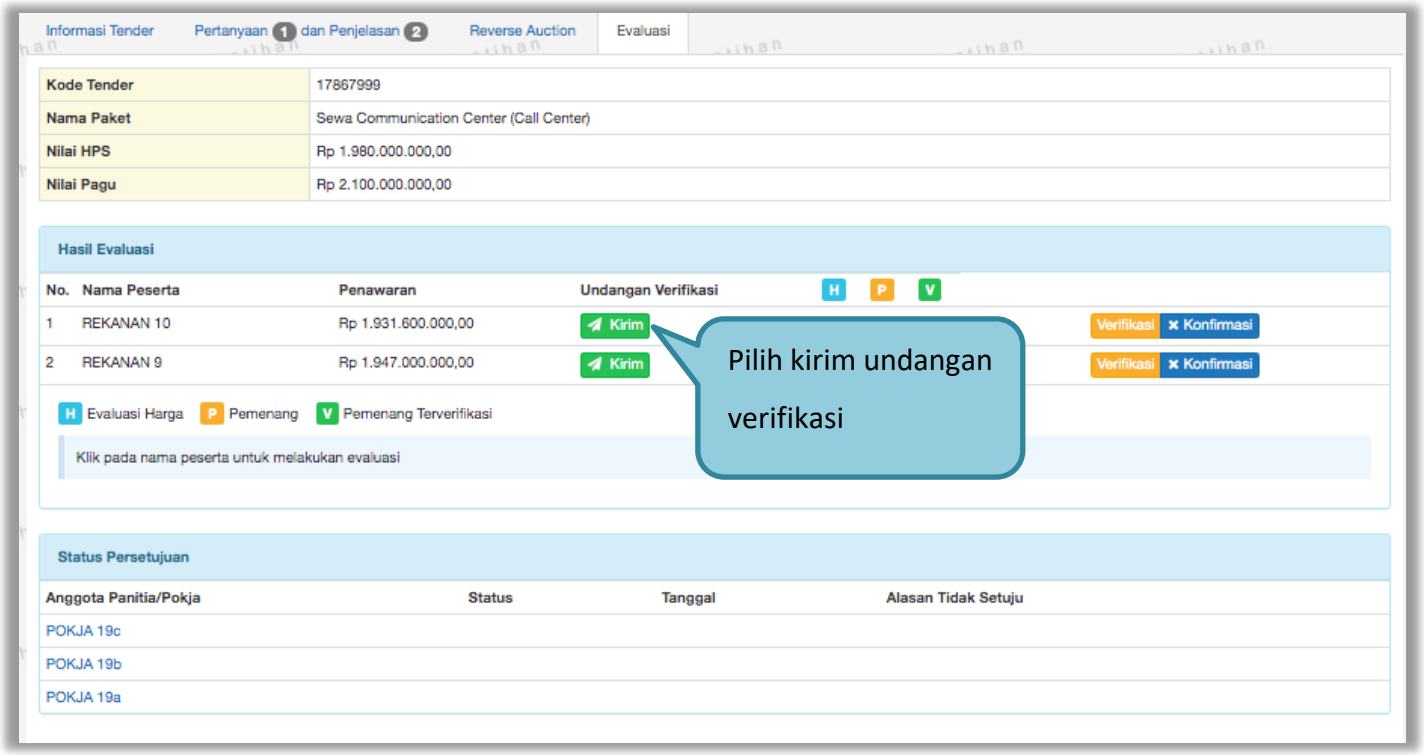

Gambar 30. *Halaman Evaluasi Pelaku Usaha*

Pilih tipe pesan yang akan dikirimkan

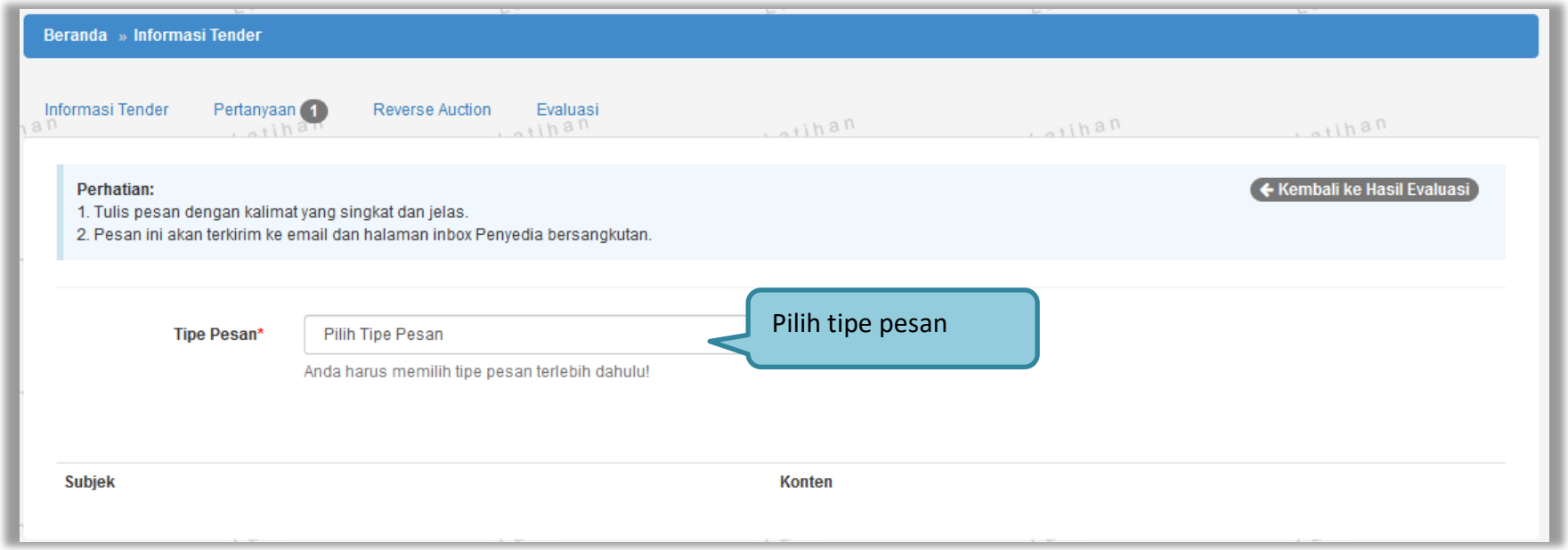

Gambar 31. *Pilih Tipe Pesan yang akan Dikirimkan*

Isikan data undangan verifikasi untuk pelaku usaha

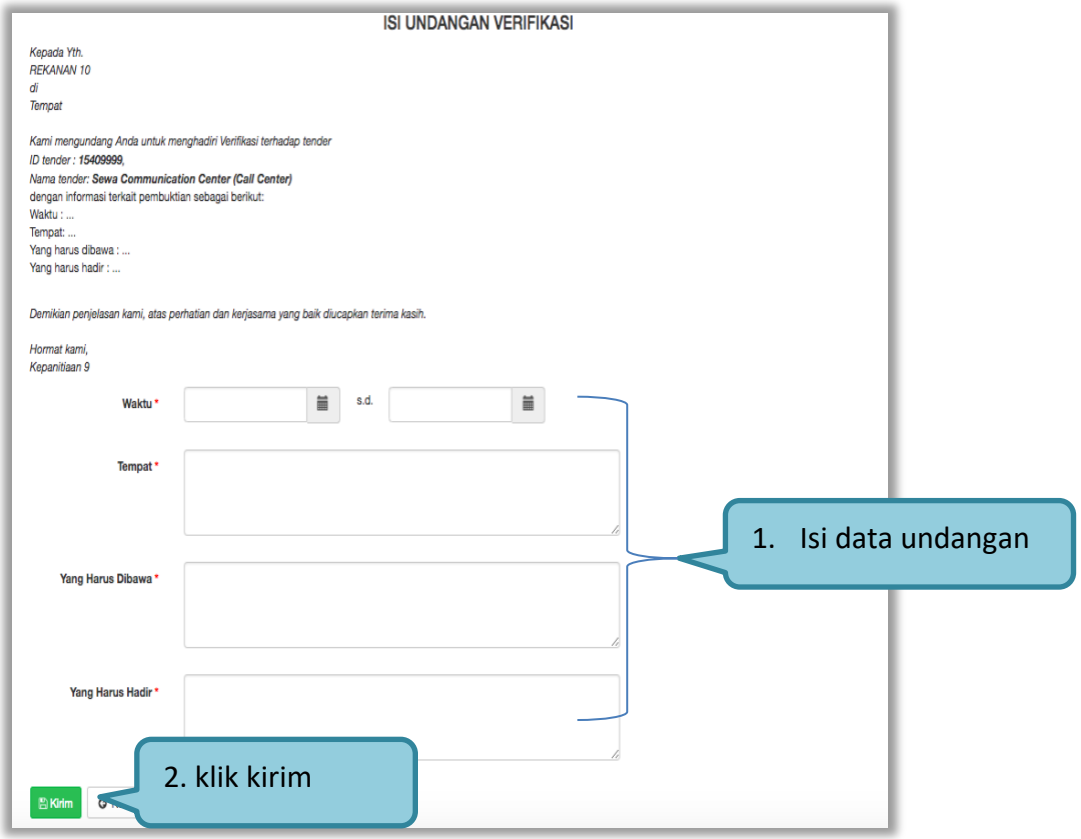

Gambar 32. *Halaman Isi Undangan Verifikasi*

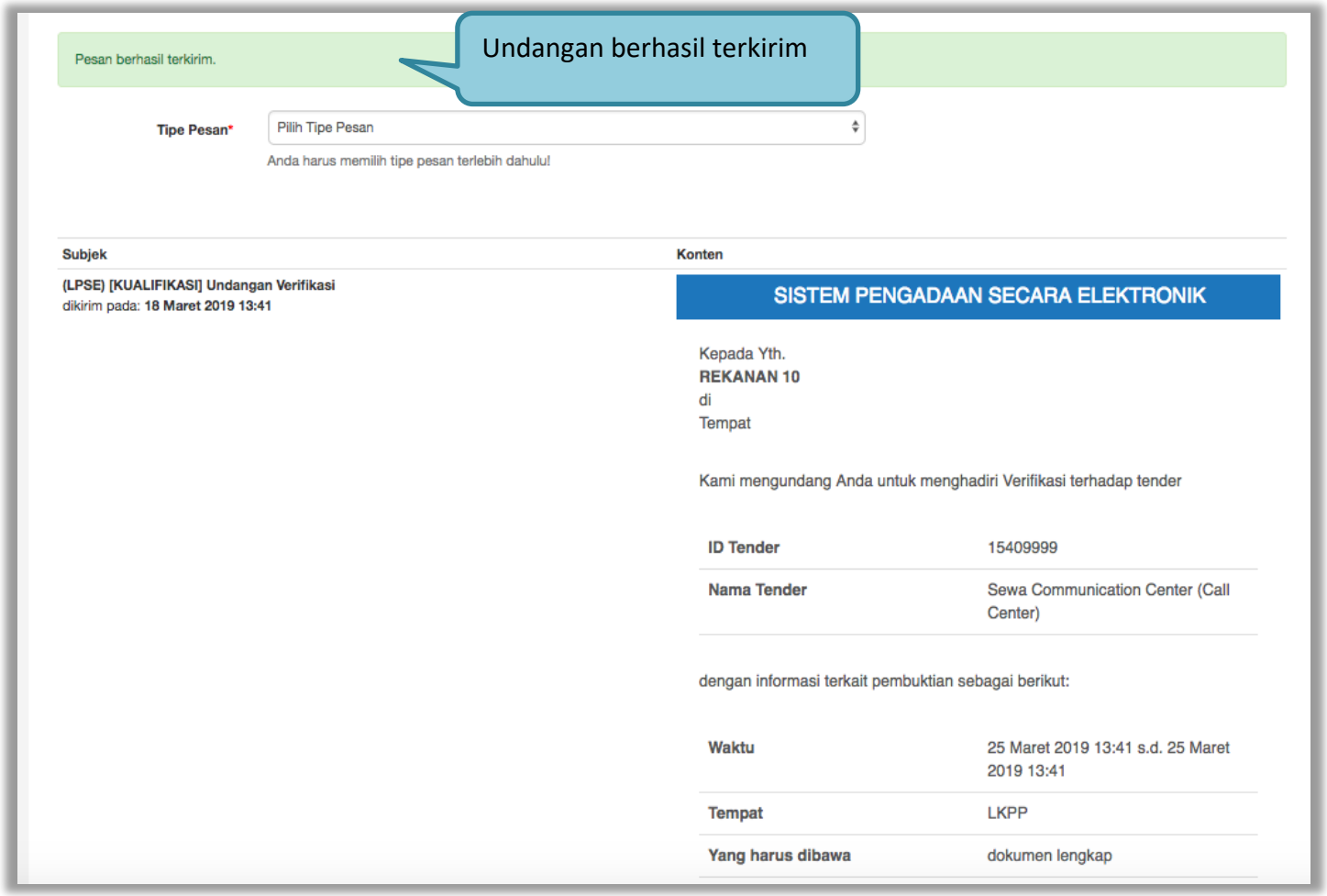

Gambar 33. *Halaman Undangan Verifikasi Berhasil Disimpan*

4. 3 Verifikasi Data Pelaku Usaha Di SIKaP

Jika semua undanga sudah dikirim, tahapan selanjutnya adalah verifkasi data pelaku usaha di SIKaP.

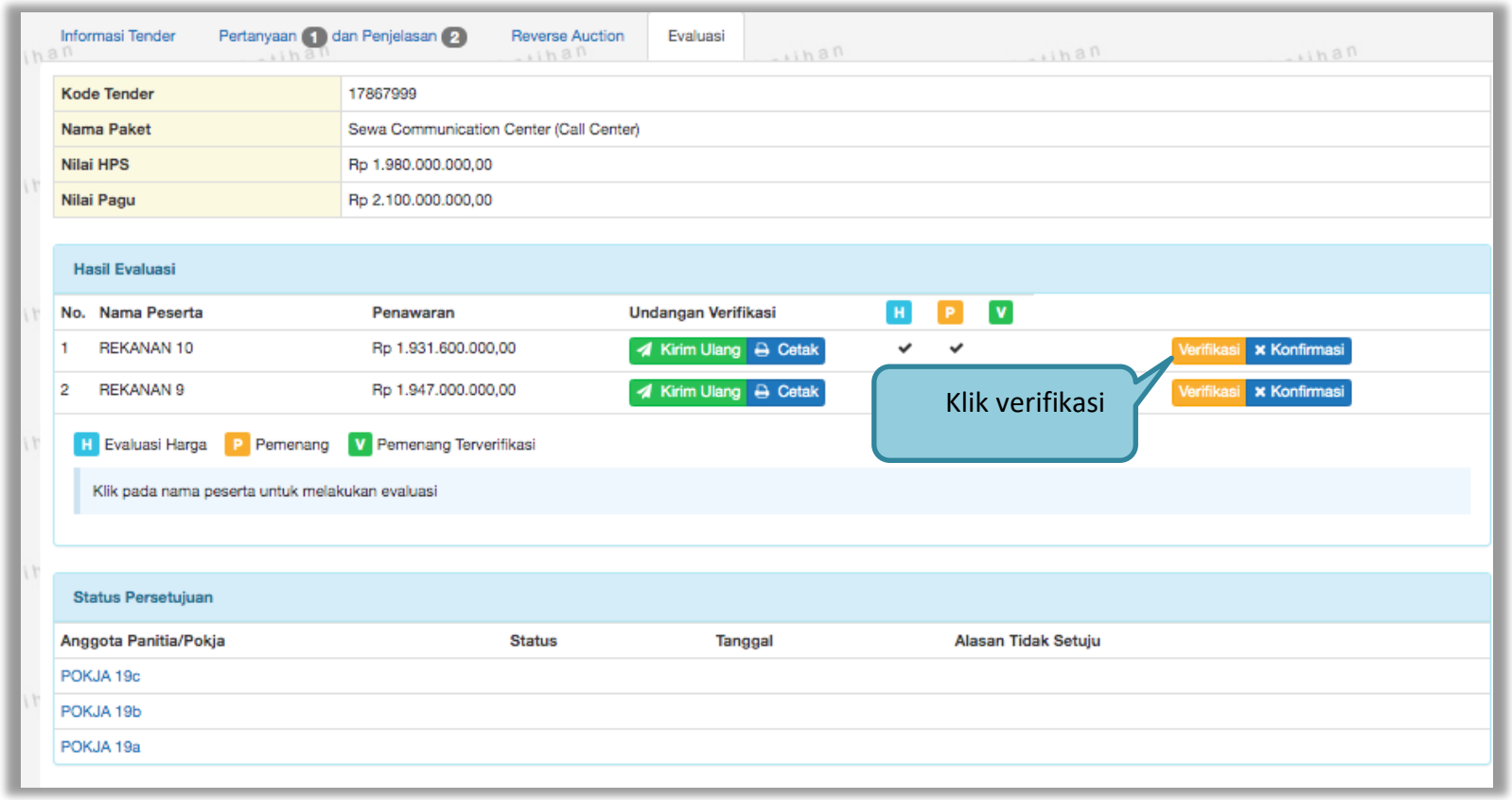

Gambar 34. *Halaman Verifikasi Data Pelaku usaha*

Lakukan verifikasi identitas pelaku usaha

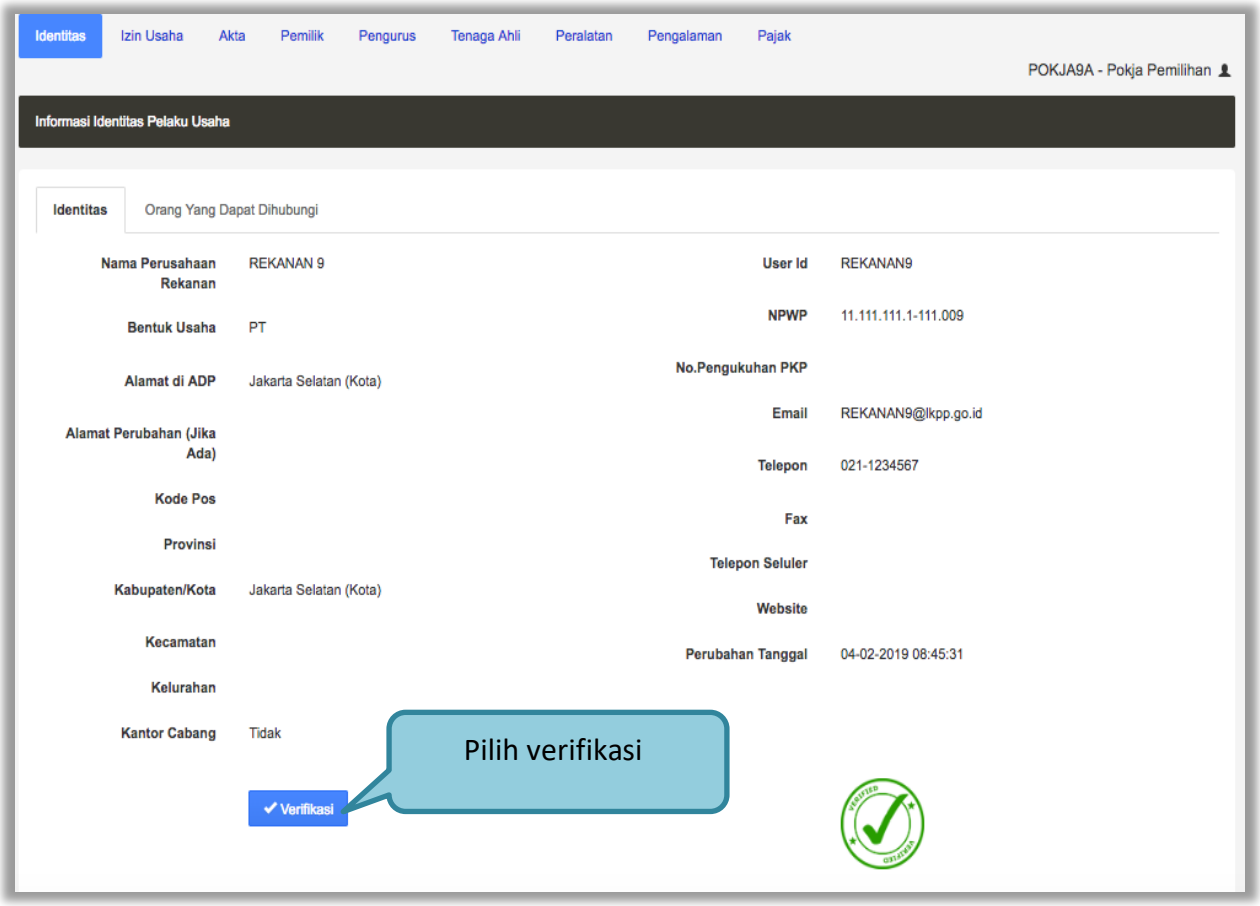

Gambar 35. *Halaman Identitas Pelaku usaha*

Selanjutnya verifikasi izin usaha

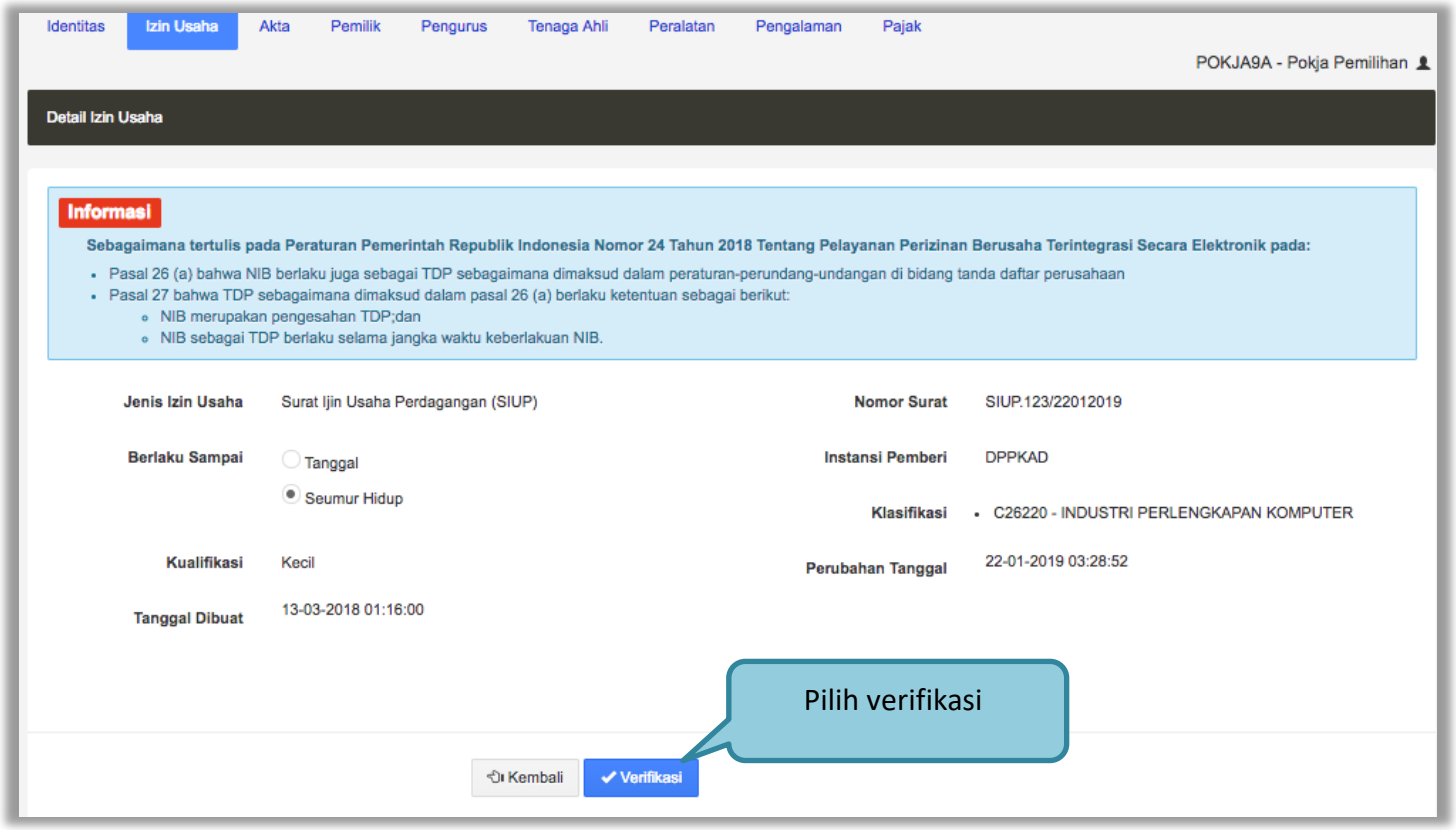

Gambar 36. *Halaman SIKaP Verifikasi Izin Usaha*

Selanjutnya verifikasi akta

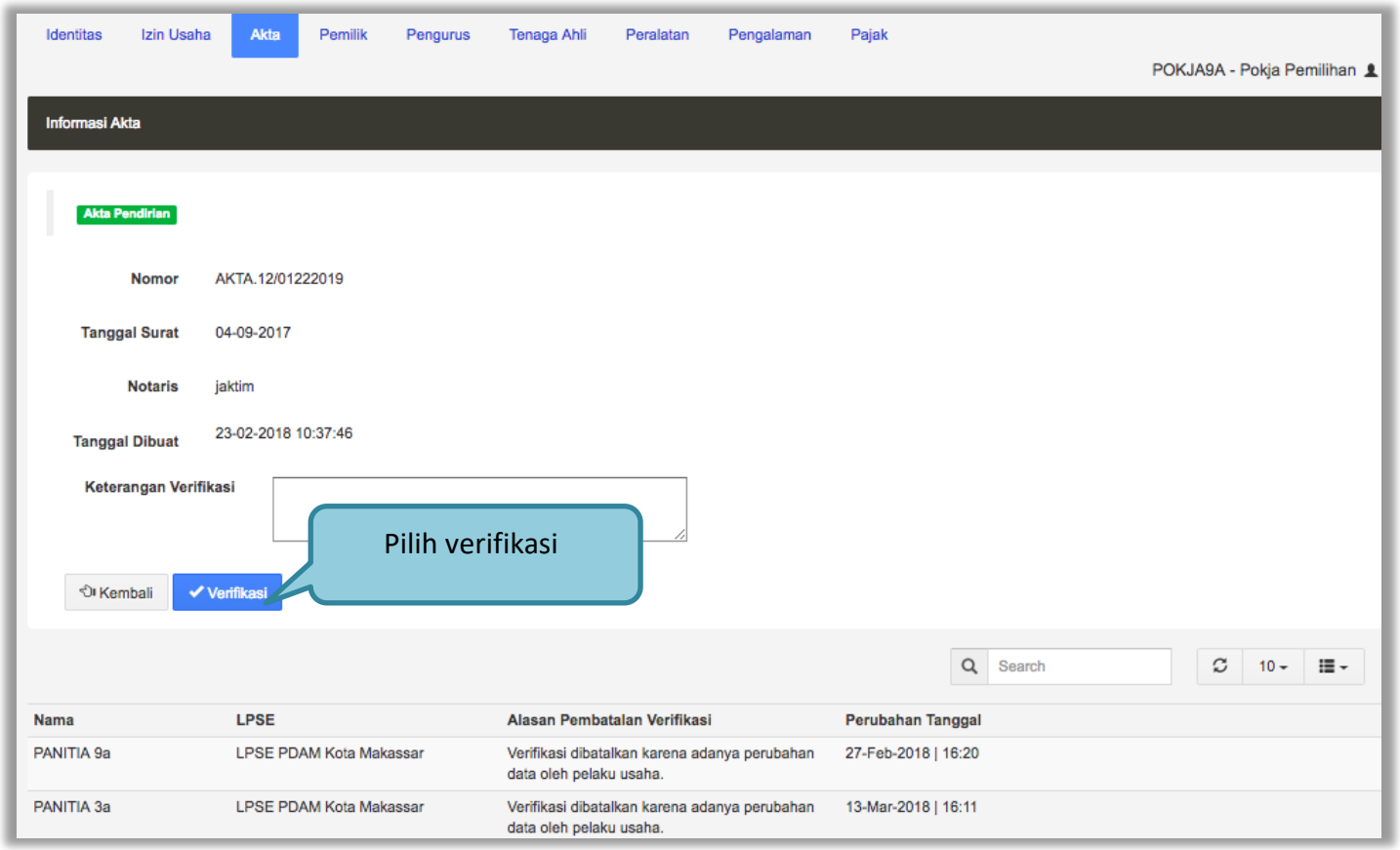

Gambar 37. *Halaman SIKaP Verifikasi Akta*

Selanjutnya verifikasi pemilik

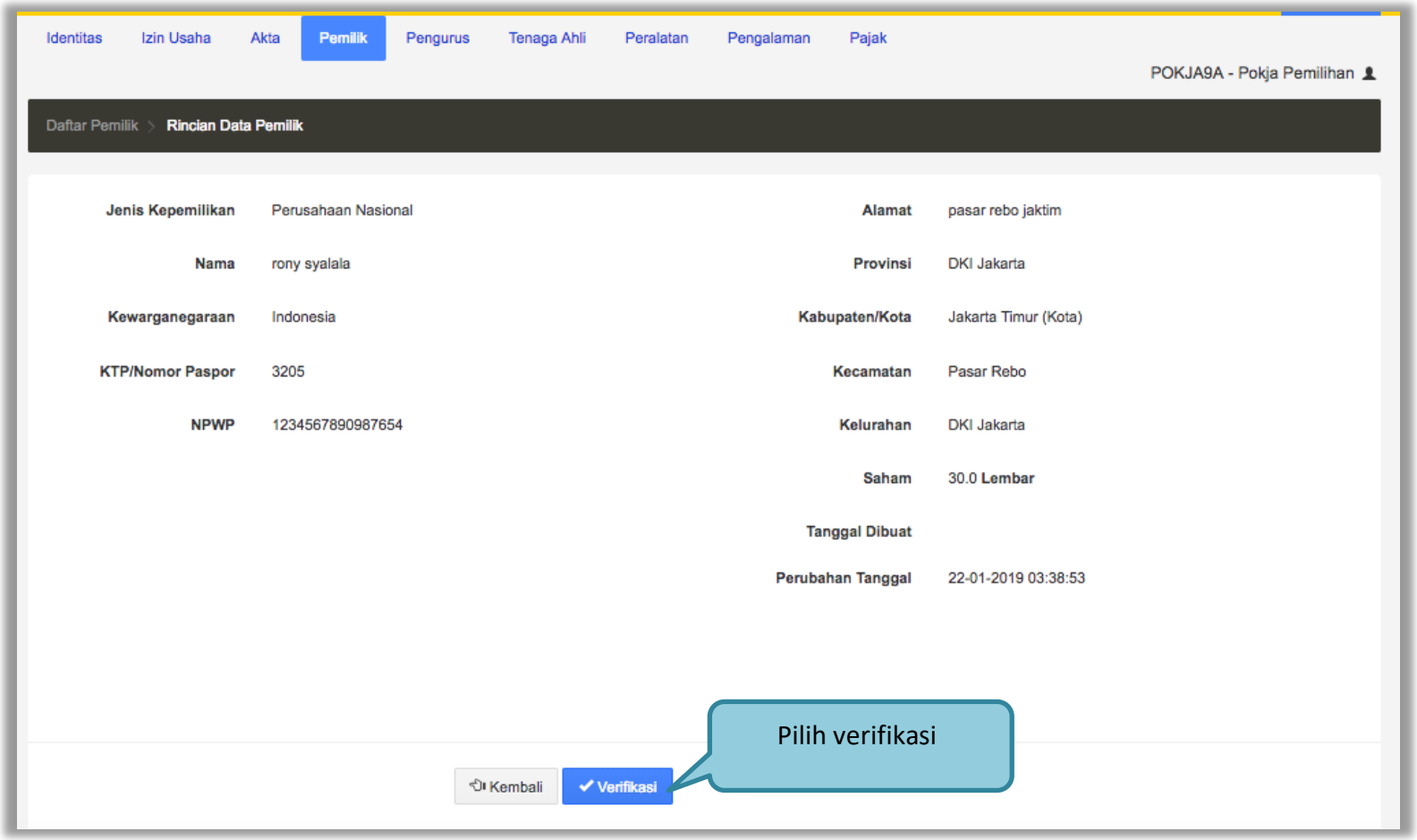

Gambar 38. *Halaman SIKap Verifikasi Pemilik*

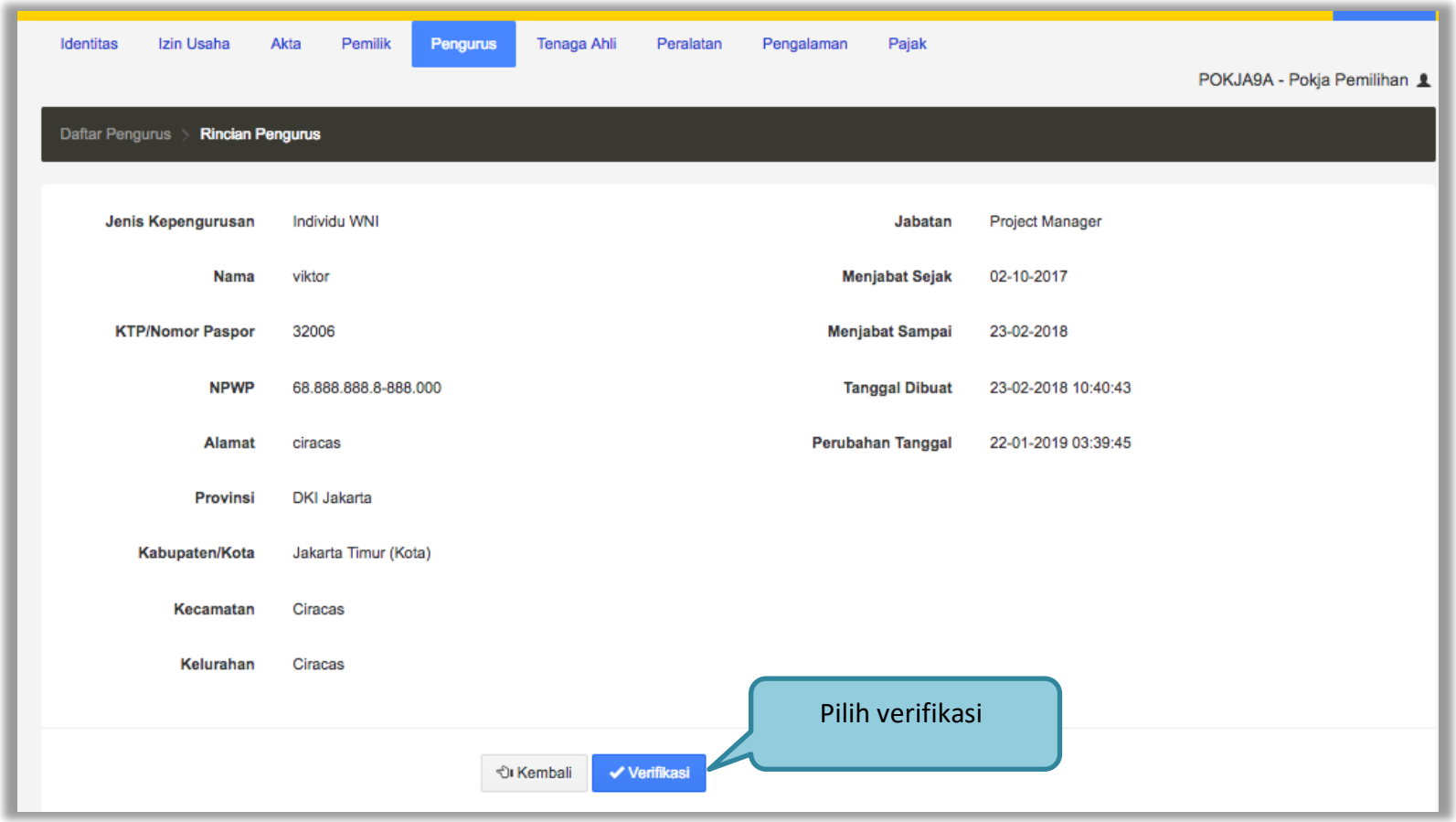

Gambar 39. *Halaman SIKaP Verifikasi Pengurus*

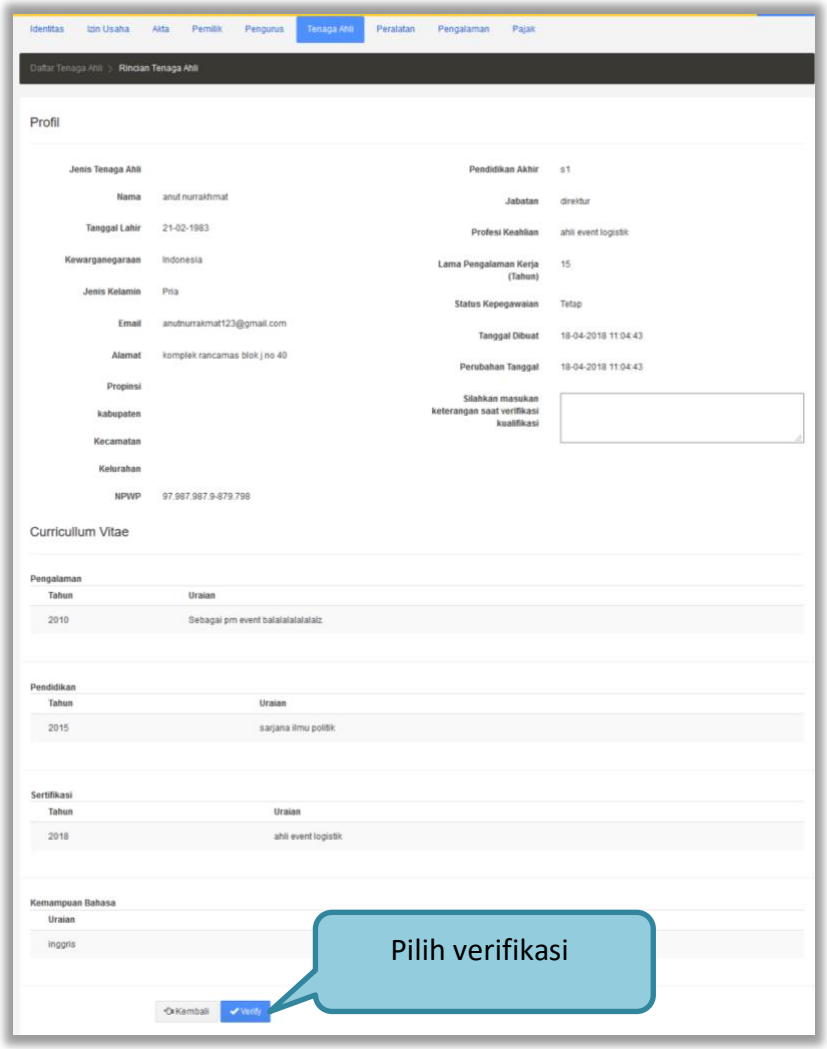

Gambar 40. *Halaman SIKaP Verifikasi Tenaga Ahli*

Selanjutnya verifikasi peralatan

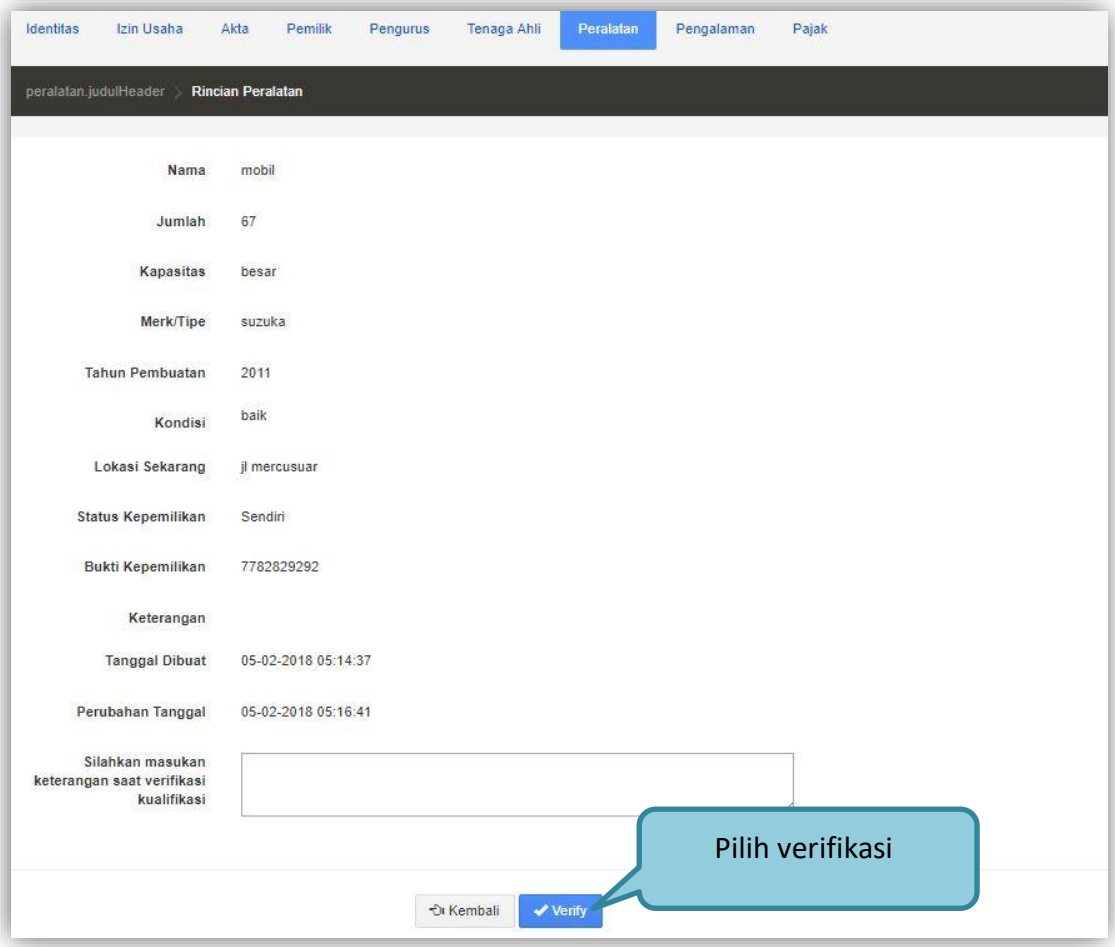

Gambar 41. *Halaman SIKaP Verifikasi Peralatan*

Kemudian verifikasi pengalaman

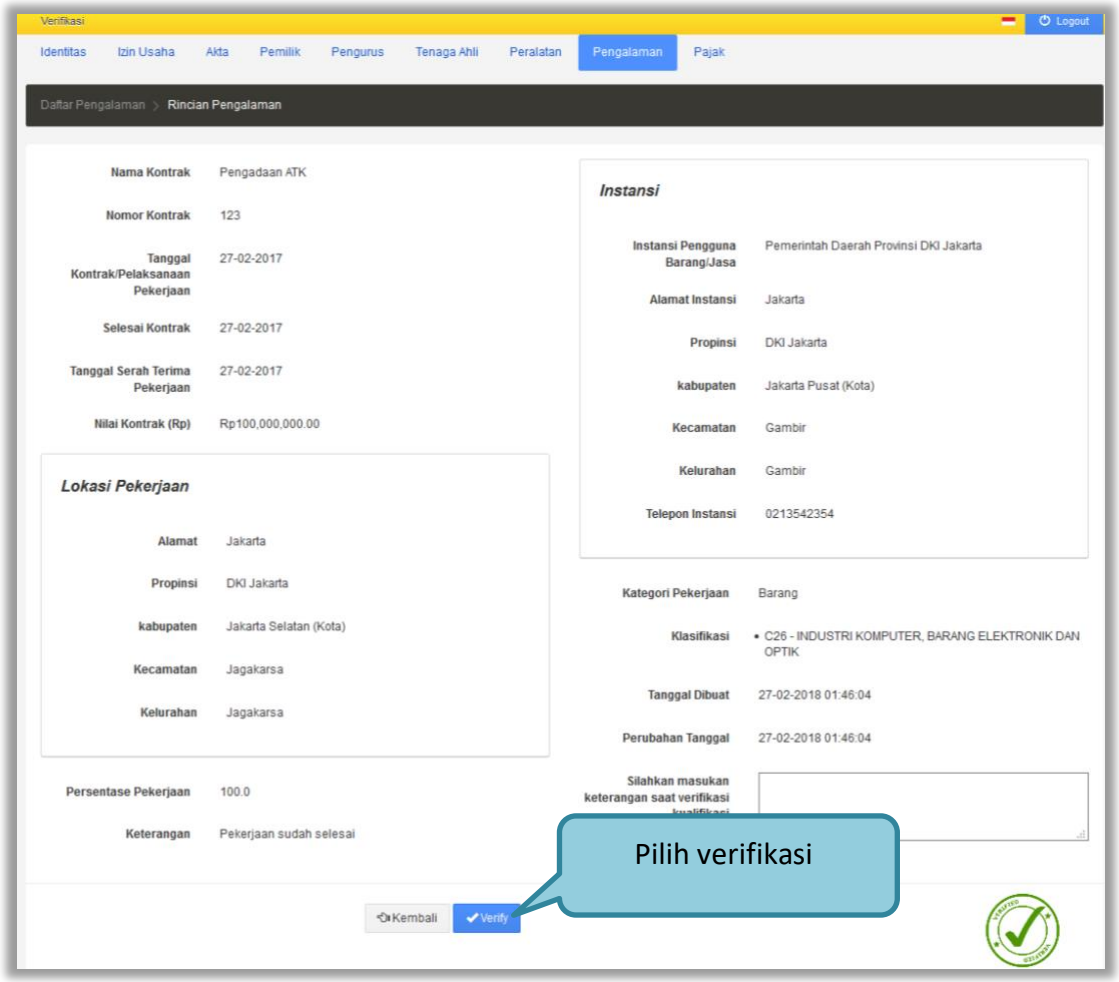

Gambar 42. *Halaman SIKaP Verifikasi Pengalaman*

Selanjutnya verifikasi pajak

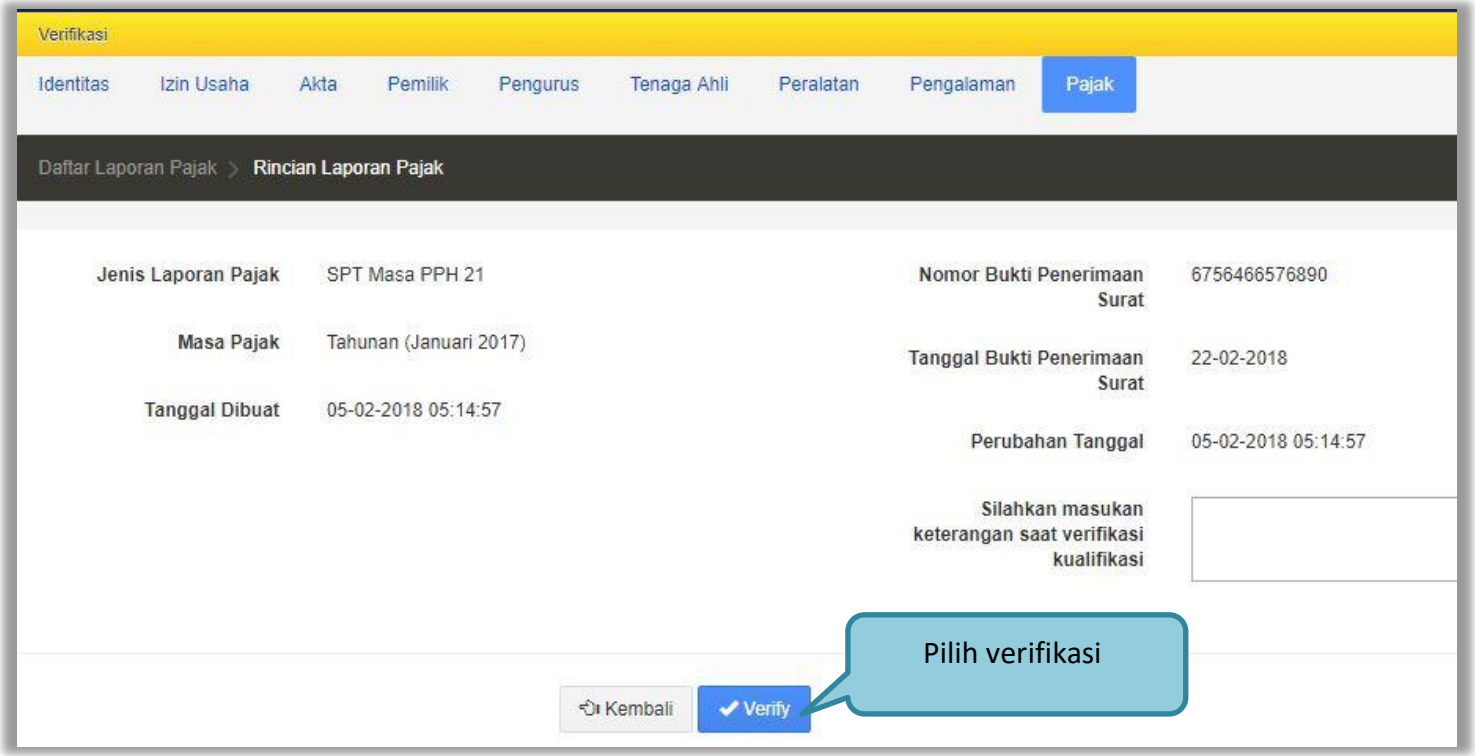

Gambar 43. *Halaman SIKaP Verifikasi Pajak*

Jika sudah selesai semua verifikasi di SIKaP maka silahkan kembali ke halaman evaluasi untuk konfirmasi.

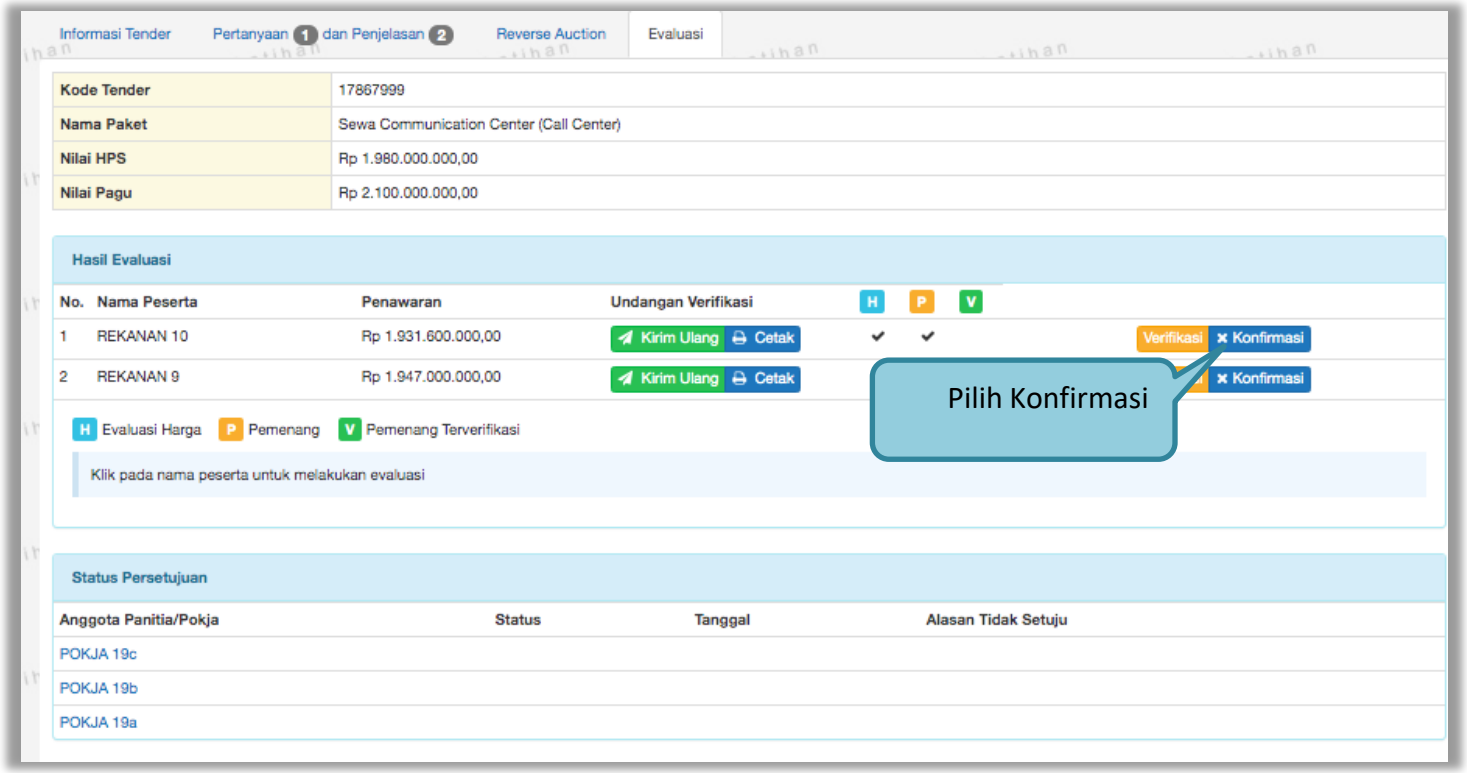

Gambar 44. *Halaman Evaluasi Pelaku usaha*

Gambar 45. *Halaman Konfirmasi Verifikasi SIKaP*

Kemudian pilih OK pada konfirmasi verifikasi data pelaku usaha yang tampil

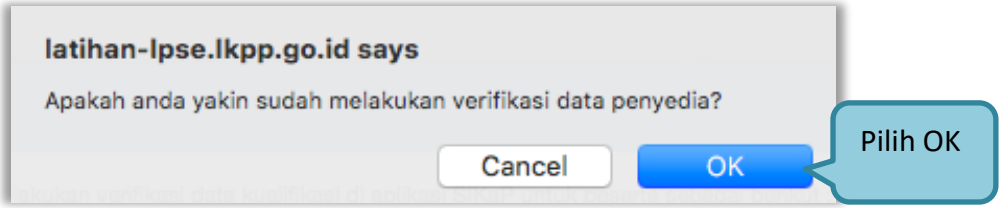

Gambar 46. *Konfirmasi Verifikasi*

jika berhasil konfirmasi maka muncul notifikasi berhasil konfirmasi. Selanjutnya pokja pemilihan melakukan penetapan pemenang.

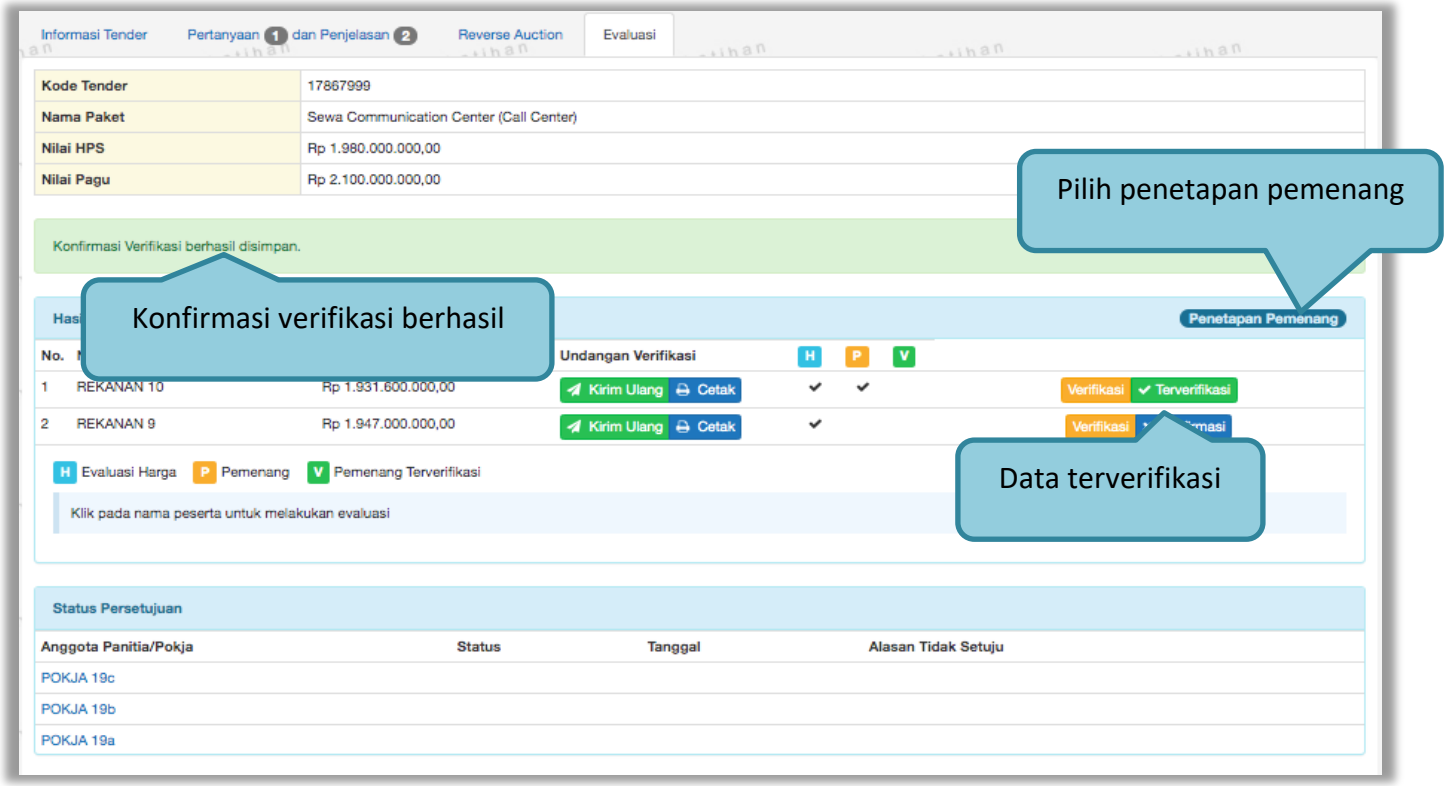

Gambar 47. *Halaman Konfirmasi Berhasil*

Pilih penetapan pemenang.

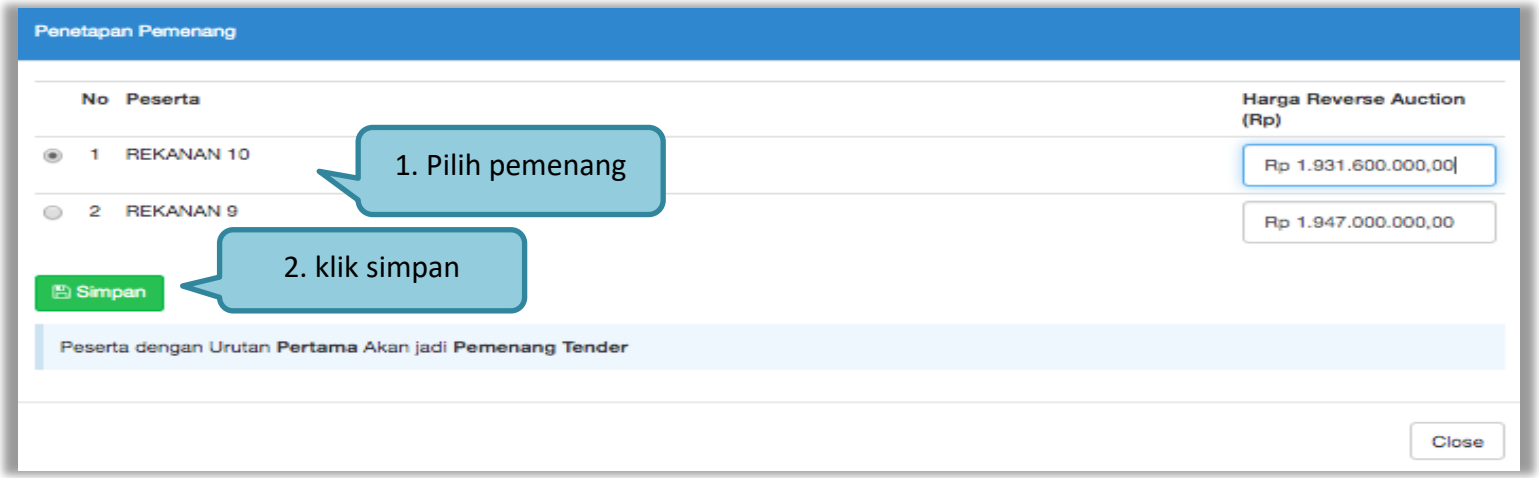

Gambar 48. *Halaman Pilih Pemenang*

Setelah menetapkan pemenang, otomatis pokja pemilihan sudah menyetujui pemenang. Selanjutnya anggota Pokja yang lain harus setuju dan memenuhi *collective collegial* memenuhi 50%+1. Jika pokja pemilihan ingin membatalkan persetujuan, bisa pilih 'pembatalan persetujuan'.

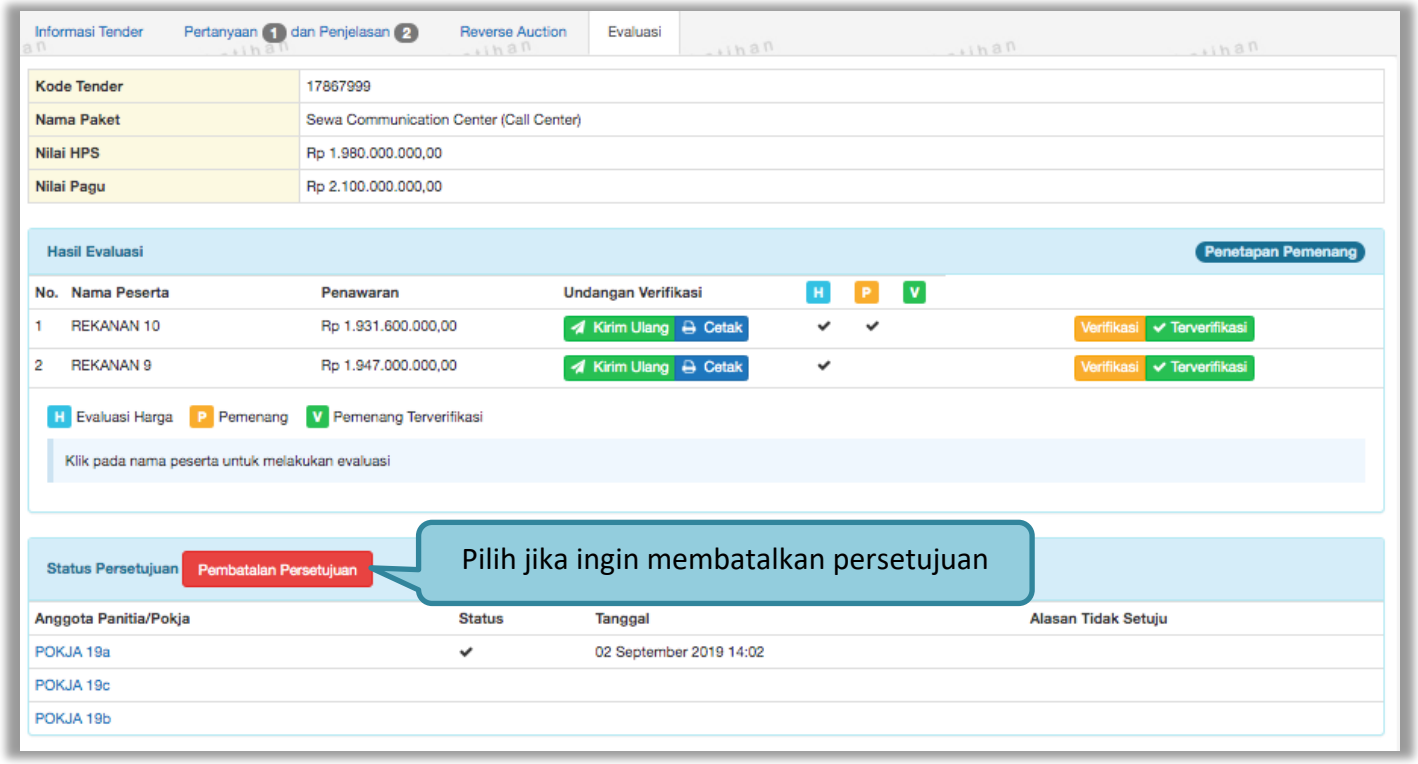

Gambar 49. *Persetujuan Pemenang oleh Pokja*

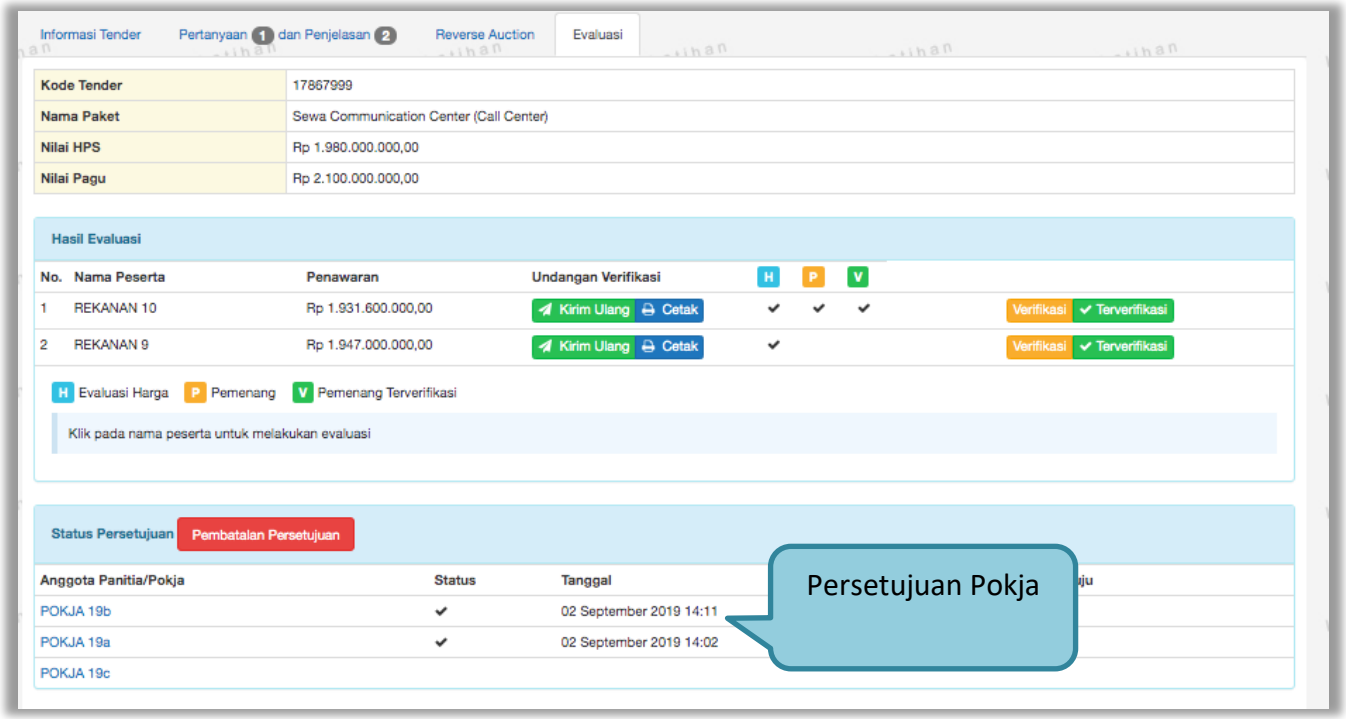

Gambar 50. *Halaman Status Persetujuan*

4. 4 Membuat Berita Acara

4.4.1 Berita Acara Pemberian Penjelasan

Pokja pemilihan dapat membuat BA Pemberian penjelasan mulai dari tahapan pemberian penjelasan selesai.

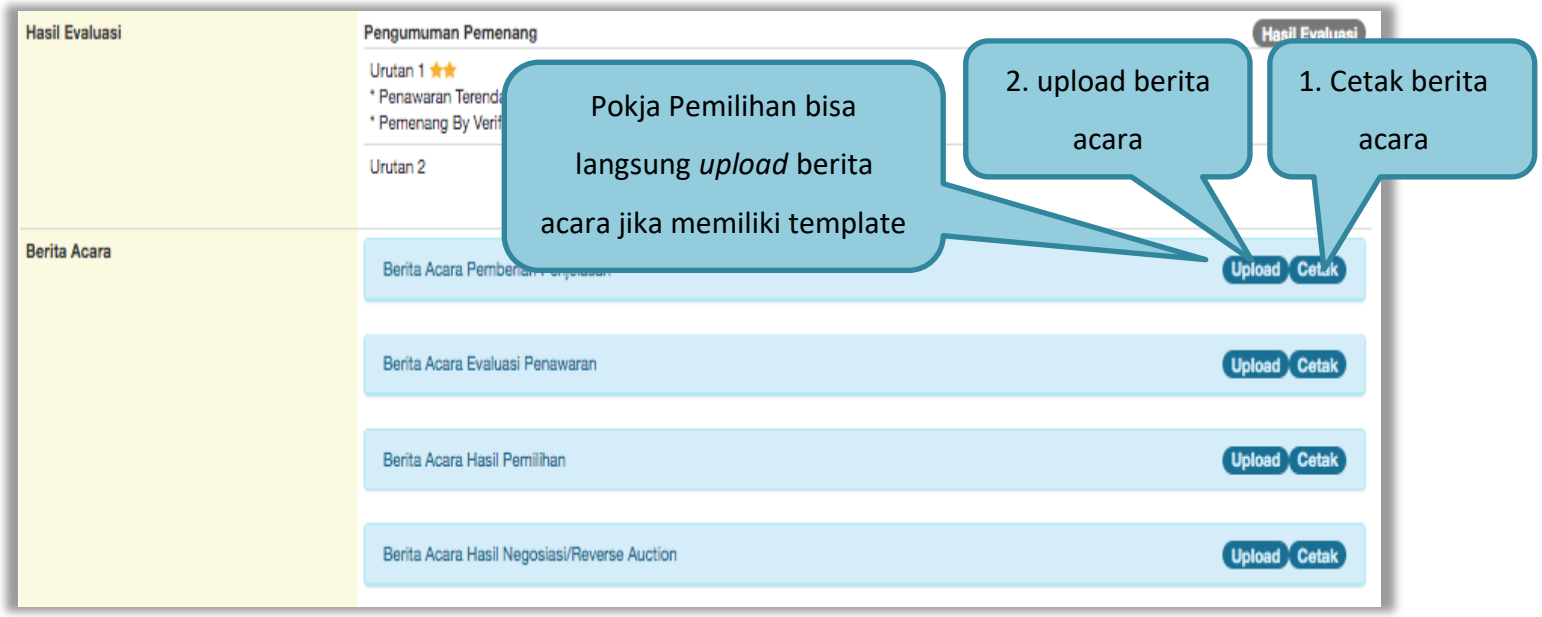

Gambar 51. *Halaman Berita Informasi Tender*

Isikan data untuk cetak Berita Acara Pemberian Penjelasan

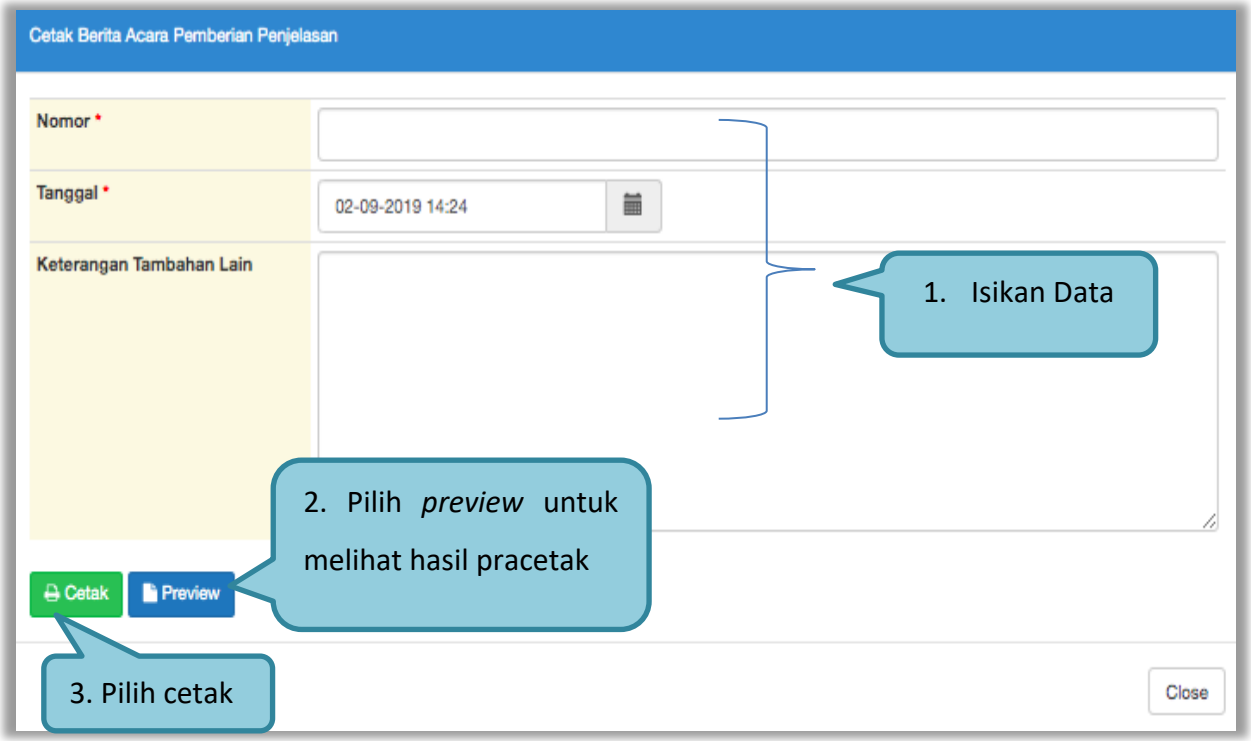

Gambar 52. *Halaman Cetak Berita Acara*

Isi data untuk upload Berita Acara pemberian Penjelasan

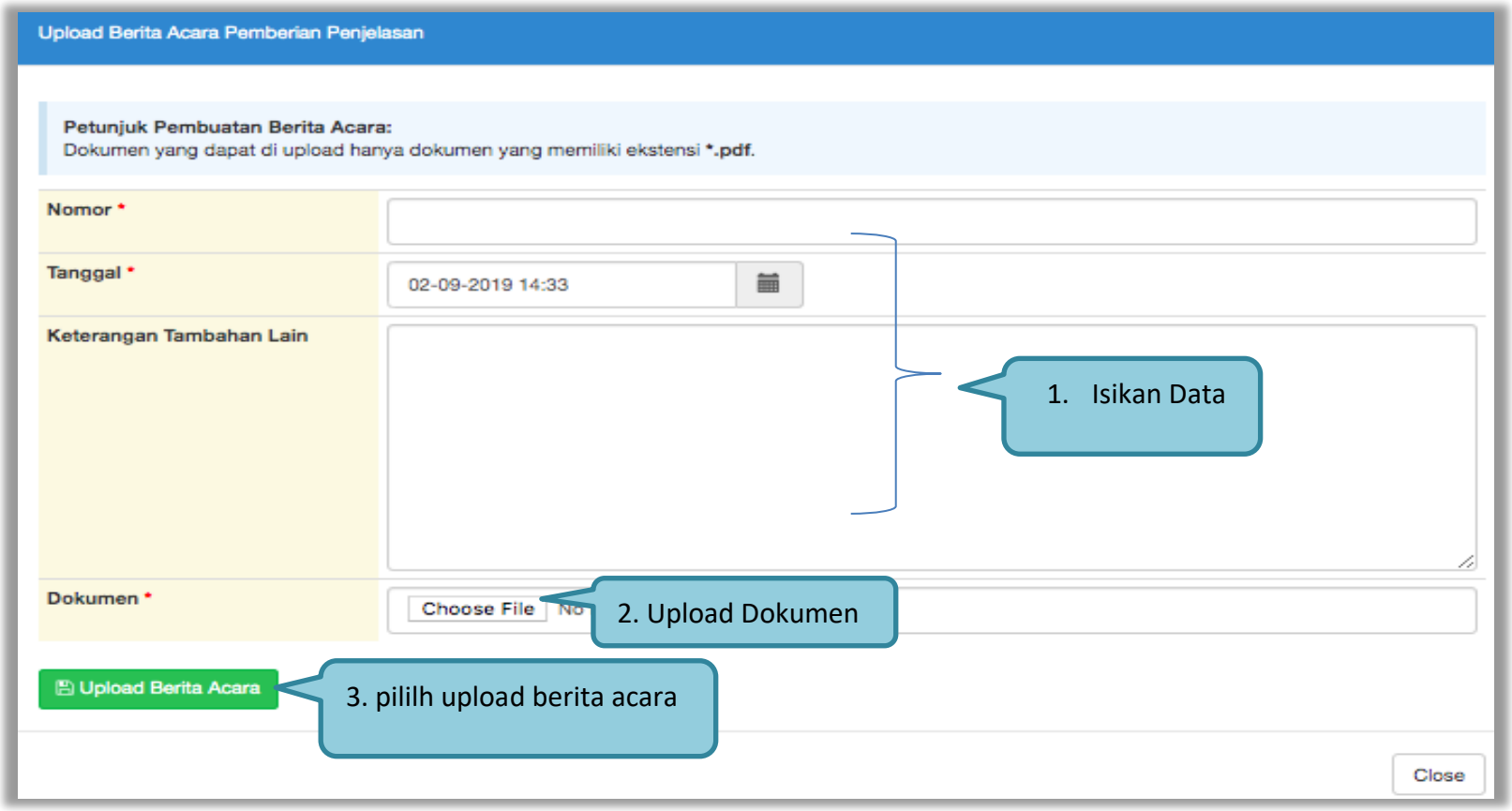

Gambar 53. *Halaman Upload Berita Acara pemberian Penjelasan*

Hasil Berita Acara Pemberian Penjelasan dalam bentuk .PDF

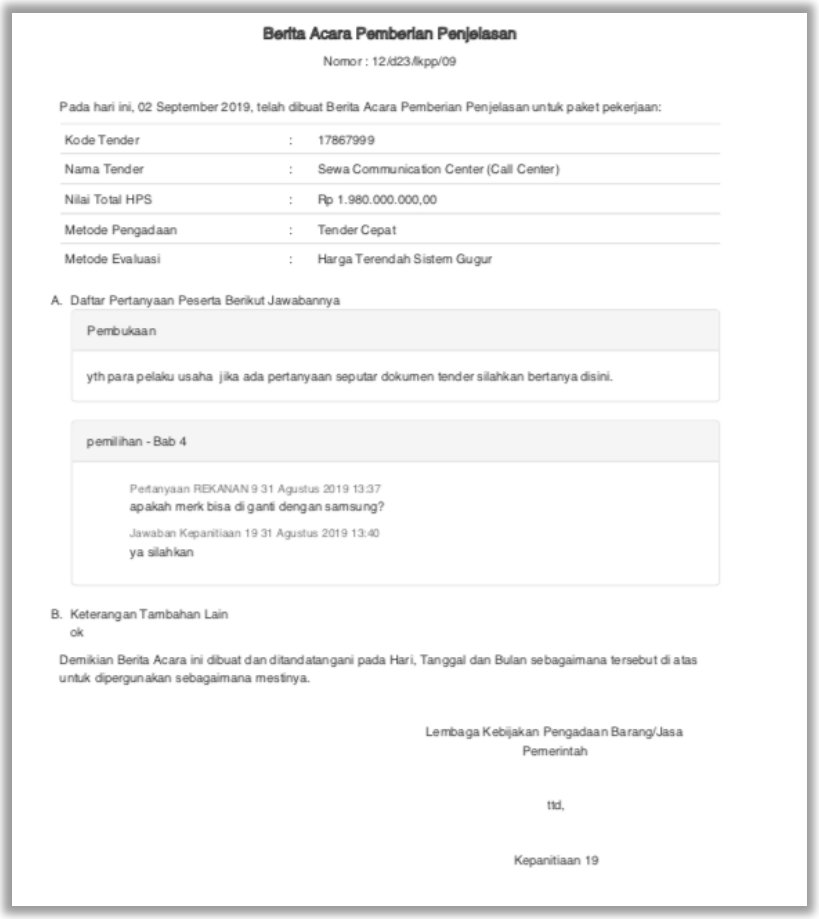

Berita Acara Pemberian Penjelasan

Nomor : 12/d23/lkpp/09

Pada hari ini, 02 September 2019, telah dibuat Berita Acara Pemberian Penjelasan untuk paket pekerjaan:

Kode Tender	:	17867999
Nama Tender	:	Sewa Communication Center (Call Center)
Nilai Total HPS	:	Rp 1.980.000.000,00
Metode Pengadaan	:	Tender Cepat
Metode Evaluasi	:	Harga Terendah Sistem Gugur

A. Daftar Pertanyaan Peserta Berikut Jawabannya

Pembukaan

yth para pelaku usaha jika ada pertanyaan seputar dokumen tender silahkan bertanya disini.

pemilihan - Bab 4

Pertanyaan REKANAN 9 31 Agustus 2019 13:37
apakah merk bisa di ganti dengan samsung?

Jawaban Kepanitiaan 19 31 Agustus 2019 13:40
ya silahkan

B. Keterangan Tambahan Lain
ok

Demikian Berita Acara ini dibuat dan ditandatangani pada Hari, Tanggal dan Bulan sebagaimana tersebut di atas untuk dipergunakan sebagaimana mestinya.

Lembaga Kebijakan Pengadaan Barang/Jasa Pemerintah

ttd,

Kepanitiaan 19

Gambar 54. *Berita Acara Pemberian Penjelasan*

Hasil berita acara yang berhasil di *Upload.*

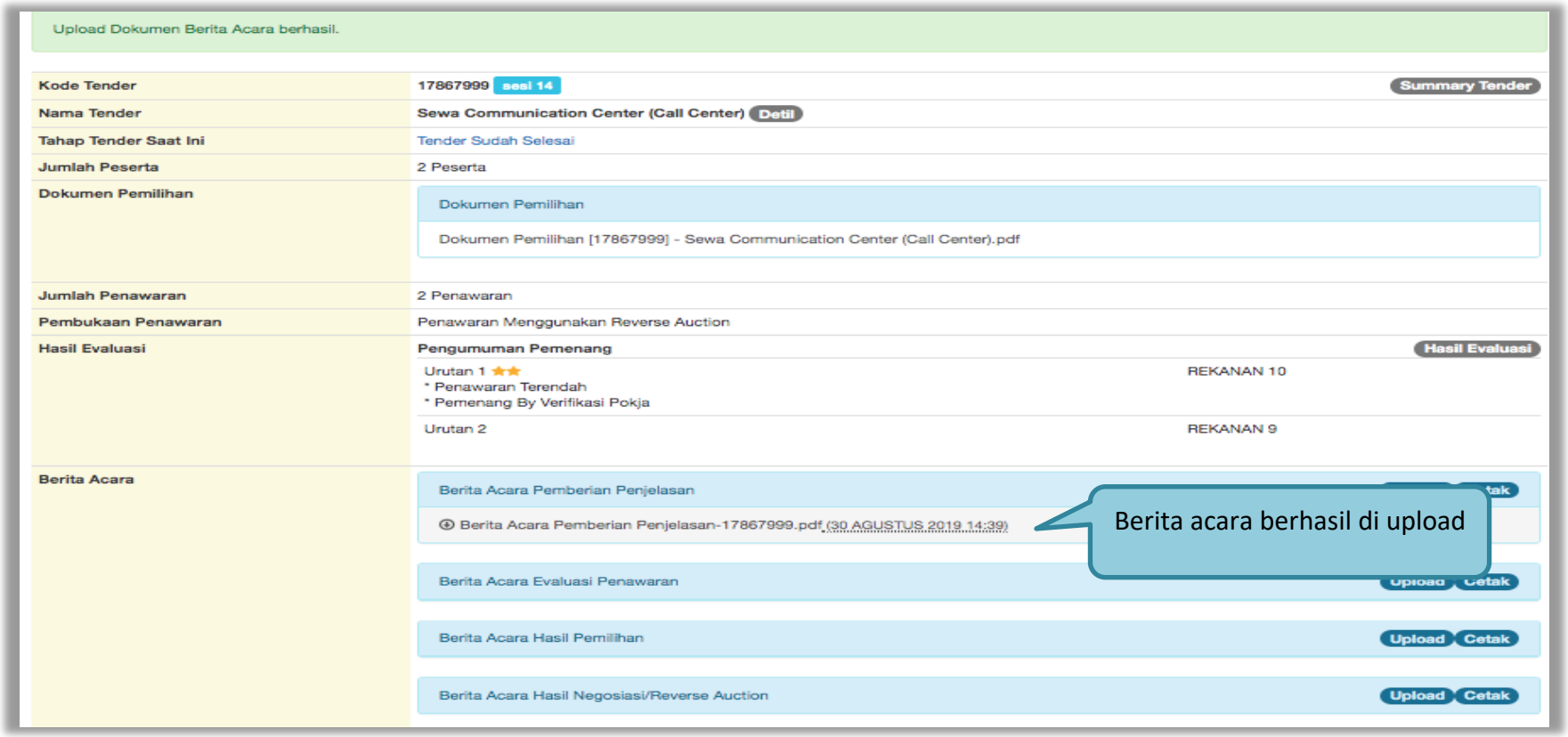

Gambar 55. *Halaman Informasi Tender*

4.4.2 Berita Acara Evaluasi Penawaran

Selanjutnya cetak Berita Acara Evaluasi Penawaran. Pokja Pemilihan dapat membuat BA Evaluasi Penawaran setelah evaluasi penawaran selesai

Gambar 56. *Halaman Cetak Berita Acara Hasil* Tender

Isikan data Berita Acara Evaluasi Penawaran

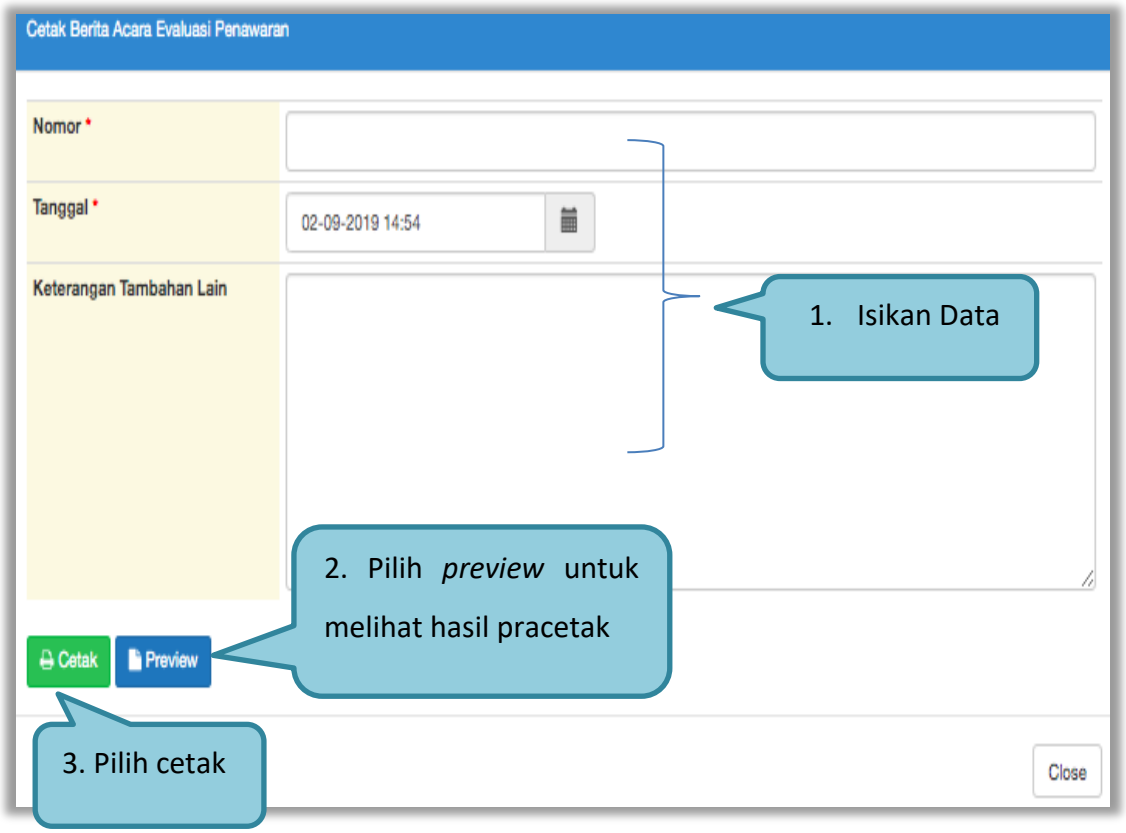

Gambar 57. *Halaman Isi Berita Acara Hasil* Tender

Isi data untuk upload Berita Acara Evaluasi Penawaran

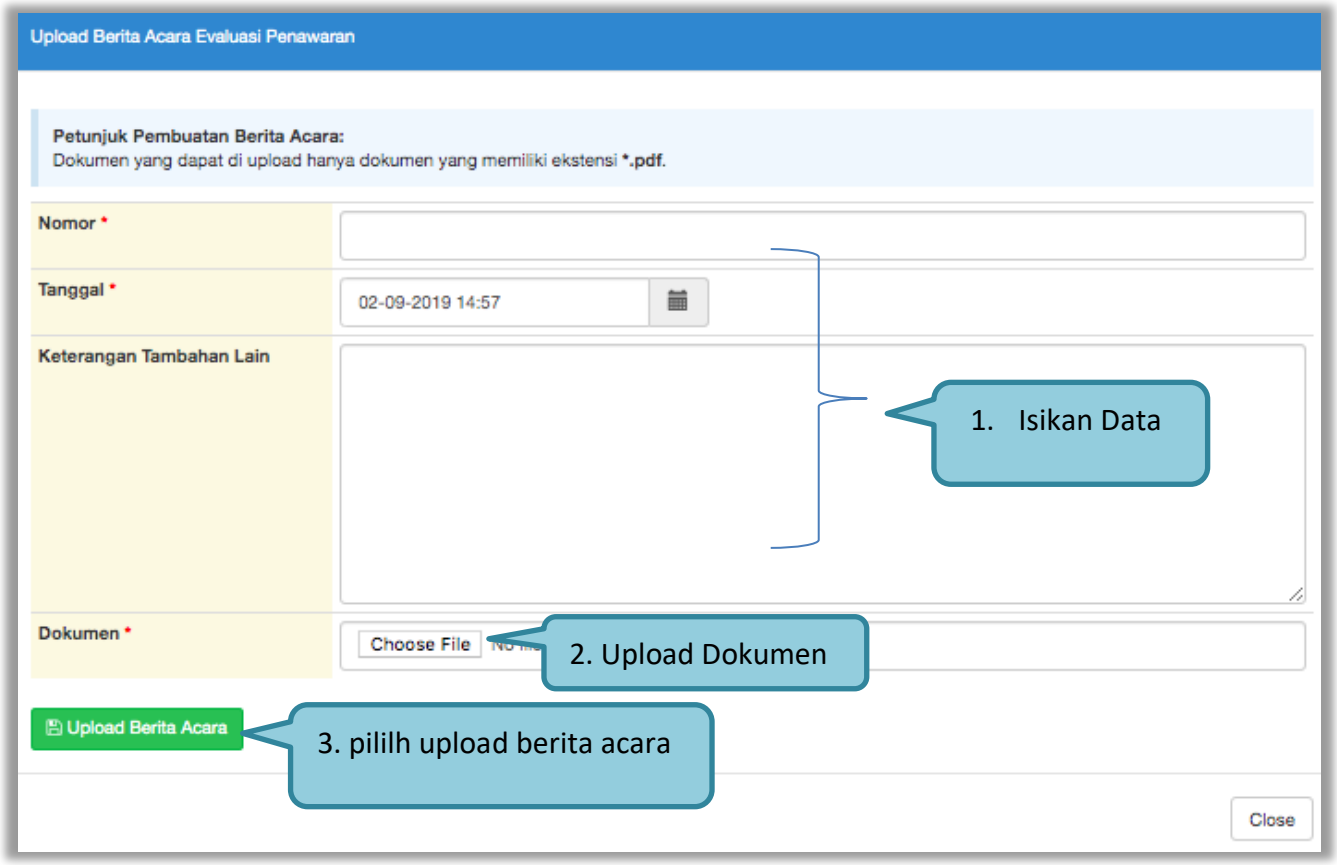

Gambar 58. *Halaman Upload Berita Acara Evaluasi Penawaran*

Hasil Berita Acara Evaluasi Penawaran dalam bentuk .PDF

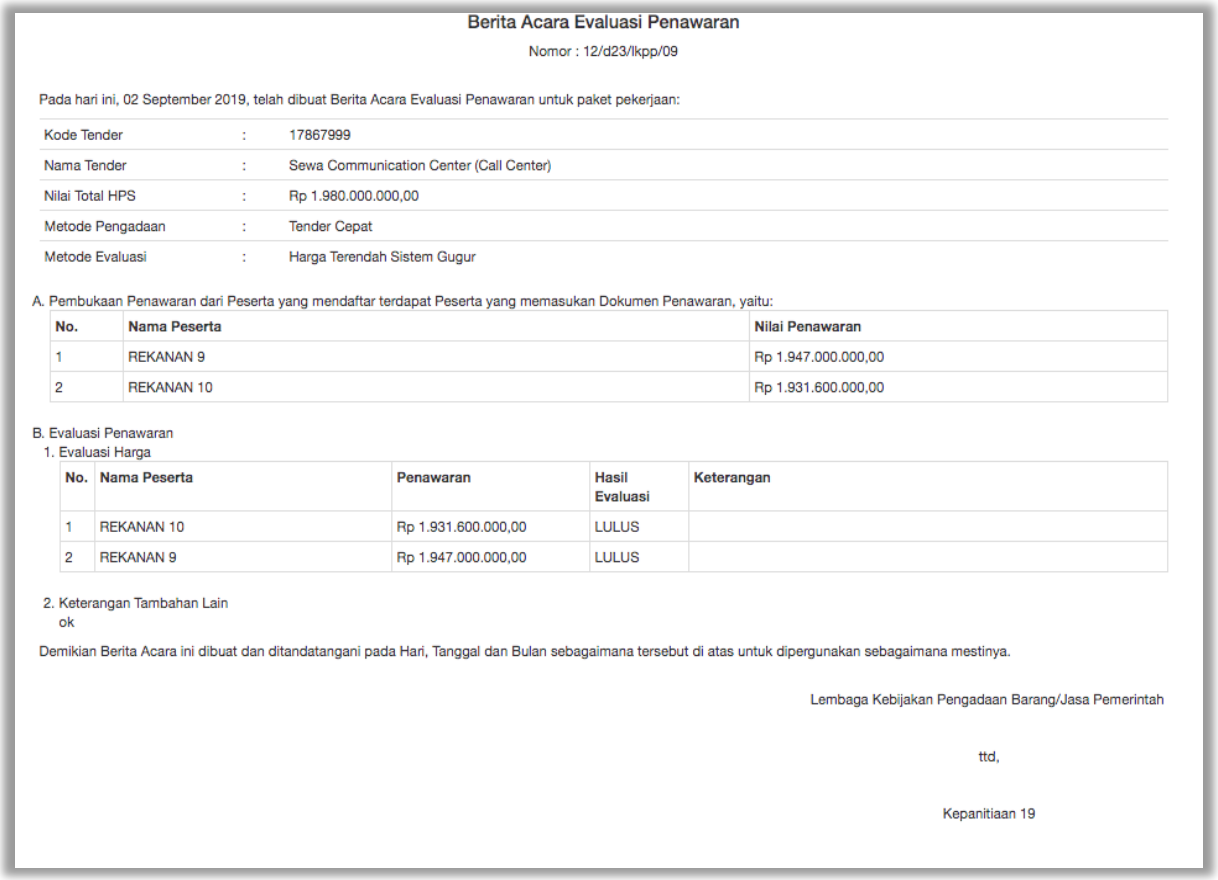

Berita Acara Evaluasi Penawaran

Nomor : 12/d23/lkpp/09

Pada hari ini, 02 September 2019, telah dibuat Berita Acara Evaluasi Penawaran untuk paket pekerjaan:

Kode Tender	:	17867999
Nama Tender	:	Sewa Communication Center (Call Center)
Nilai Total HPS	:	Rp 1.980.000.000,00
Metode Pengadaan	:	Tender Cepat
Metode Evaluasi	:	Harga Terendah Sistem Gugur

A. Pembukaan Penawaran dari Peserta yang mendaftar terdapat Peserta yang memasukan Dokumen Penawaran, yaitu:

No.	Nama Peserta	Nilai Penawaran
1	REKANAN 9	Rp 1.947.000.000,00
2	REKANAN 10	Rp 1.931.600.000,00

B. Evaluasi Penawaran

1. Evaluasi Harga

No.	Nama Peserta	Penawaran	Hasil Evaluasi	Keterangan
1	REKANAN 10	Rp 1.931.600.000,00	LULUS	
2	REKANAN 9	Rp 1.947.000.000,00	LULUS	

2. Keterangan Tambahan Lain

ok

Demikian Berita Acara ini dibuat dan ditandatangani pada Hari, Tanggal dan Bulan sebagaimana tersebut di atas untuk dipergunakan sebagaimana mestinya.

Lembaga Kebijakan Pengadaan Barang/Jasa Pemerintah

ttd,

Kepanitiaan 19

Gambar 59. *Berita Acara Evaluasi Penawaran*

Hasil berita acara yang berhasil di *Upload.*

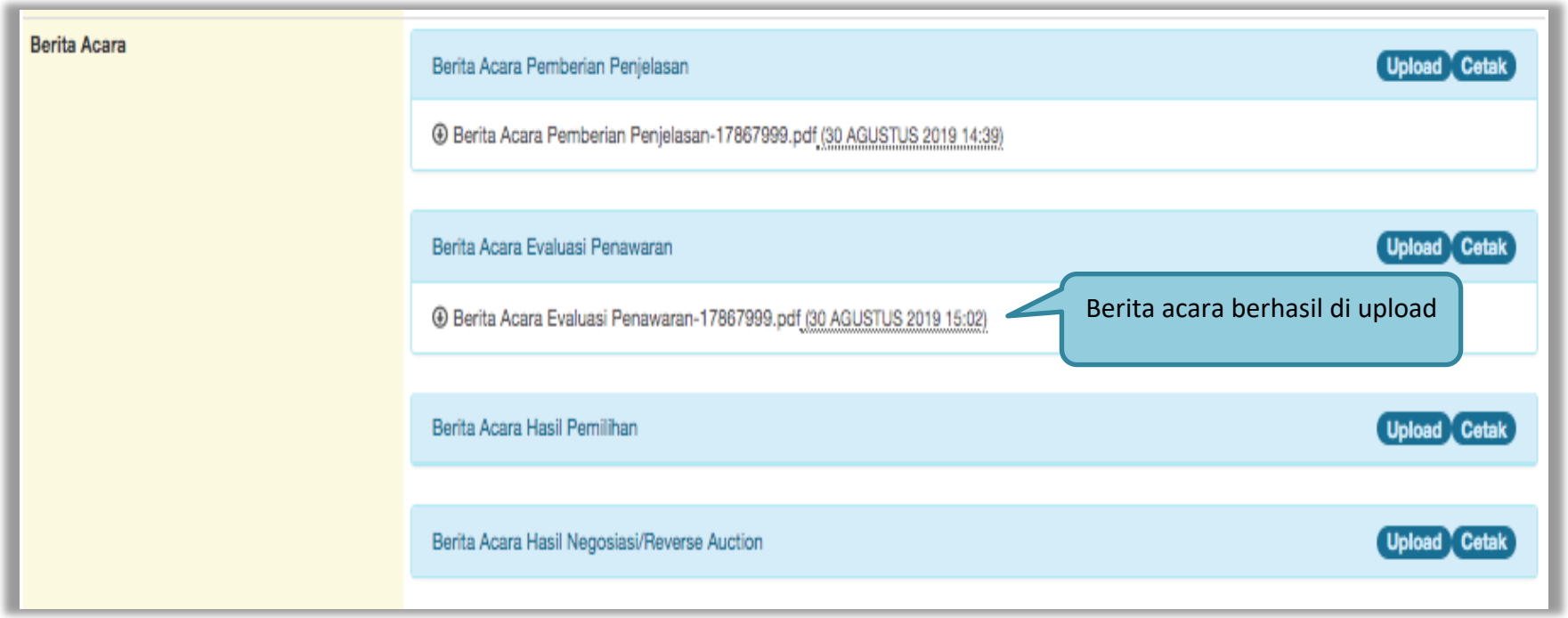

Gambar 60. *Halaman Informasi Tender*

4.4.3 Berita Acara Hasil Pemilihan

Selanjutnya cetak Berita Acara Hasil Pemilihan. Pokja Pemilihan dapat membuat BA Hasil Pemilihan setelah Pemenang telah ditetapkan.

Gambar 61. *Halaman Cetak Berita Acara Hasil Pemilihan*

Isikan data Berita Acara hasil Pemilihan

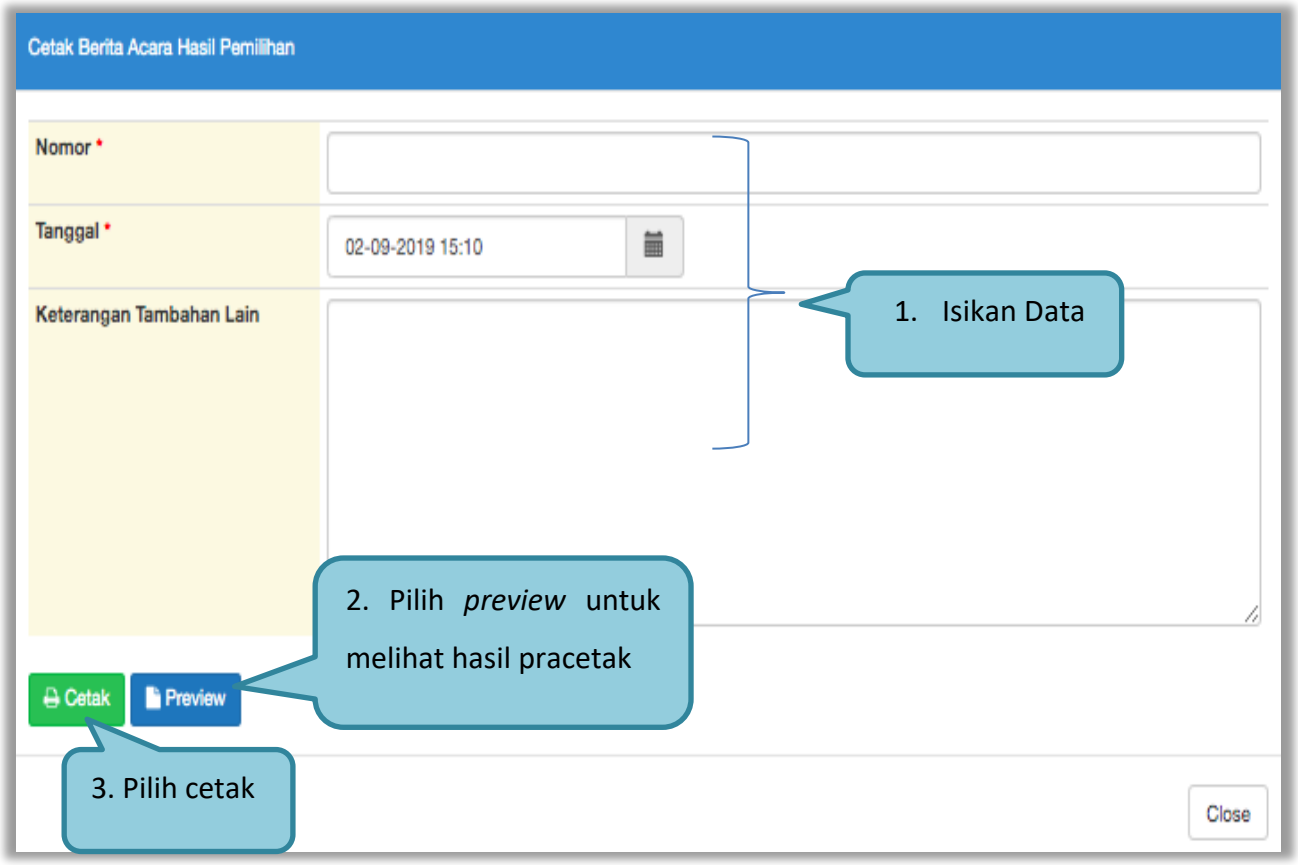

Gambar 62. *Halaman Isi Berita Acara Hasil Pemilihan*

Isi data untuk *upload* Berita Acara Hasil Pemilihan

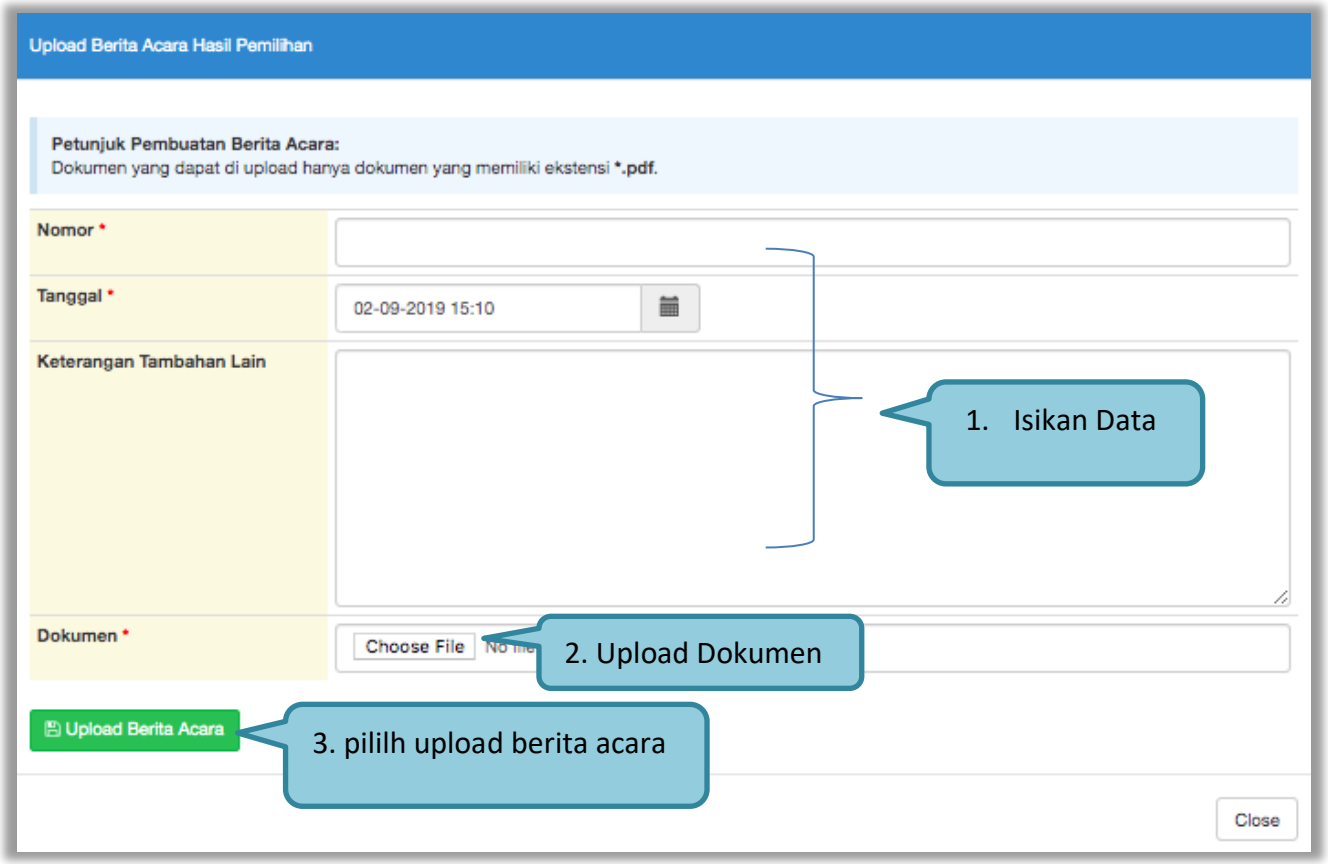

Gambar 63. *Halaman Upload Berita Acara Hasil Pemilihan*

Hasil Berita Acara Hasil Pemilihan dalam bentuk .PDF

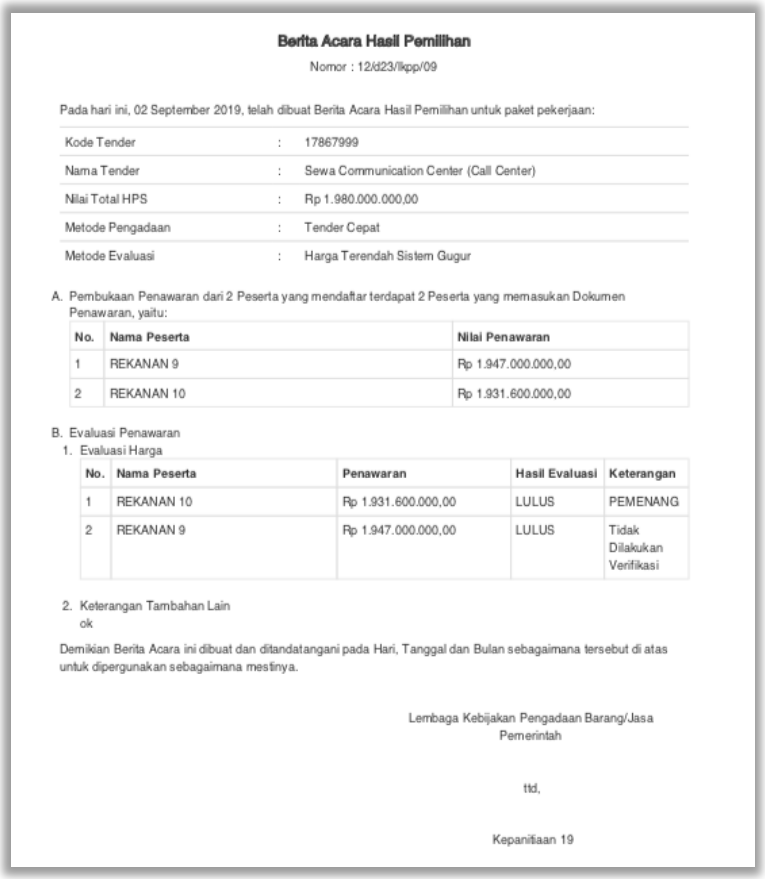

Berita Acara Hasil Pemilihan

Nomor : 12/d23/lkpp/09

Pada hari ini, 02 September 2019, telah dibuat Berita Acara Hasil Pemilihan untuk paket pekerjaan:

Kode Tender	:	17867999
Nama Tender	:	Sewa Communication Center (Call Center)
Nilai Total HPS	:	Rp 1.980.000.000,00
Metode Pengadaan	:	Tender Cepat
Metode Evaluasi	:	Harga Terendah Sistem Gugur

A. Pembukaan Penawaran dari 2 Peserta yang mendaftar terdapat 2 Peserta yang memasukan Dokumen Penawaran, yaitu:

No.	Nama Peserta	Nilai Penawaran
1	REKANAN 9	Rp 1.947.000.000,00
2	REKANAN 10	Rp 1.931.600.000,00

B. Evaluasi Penawaran

1. Evaluasi Harga

No.	Nama Peserta	Penawaran	Hasil Evaluasi	Keterangan
1	REKANAN 10	Rp 1.931.600.000,00	LULUS	PEMENANG
2	REKANAN 9	Rp 1.947.000.000,00	LULUS	Tidak Dilakukan Verifikasi

2. Keterangan Tambahan Lain
ok

Demikian Berita Acara ini dibuat dan ditandatangani pada Hari, Tanggal dan Bulan sebagaimana tersebut di atas untuk dipergunakan sebagaimana mestinya.

Lembaga Kebijakan Pengadaan Barang/Jasa Pemerintah

ttd,

Kepanitiaan 19

Gambar 64. *Berita Acara Hasil Pemilihan*

Hasil berita acara yang berhasil di *Upload.*

Gambar 65. *Halaman Informasi Tender*

4.4.4 Berita Acara Hasil Negosiasi/*Reverse Auction*

Selanjutnya cetak Berita Acara Hasil Negosiasi/Reverse Auction. Pokja Pemilihan dapat membuat BA Hasil Negosiasi/Reverse Auction setelah penetapan pemenang.

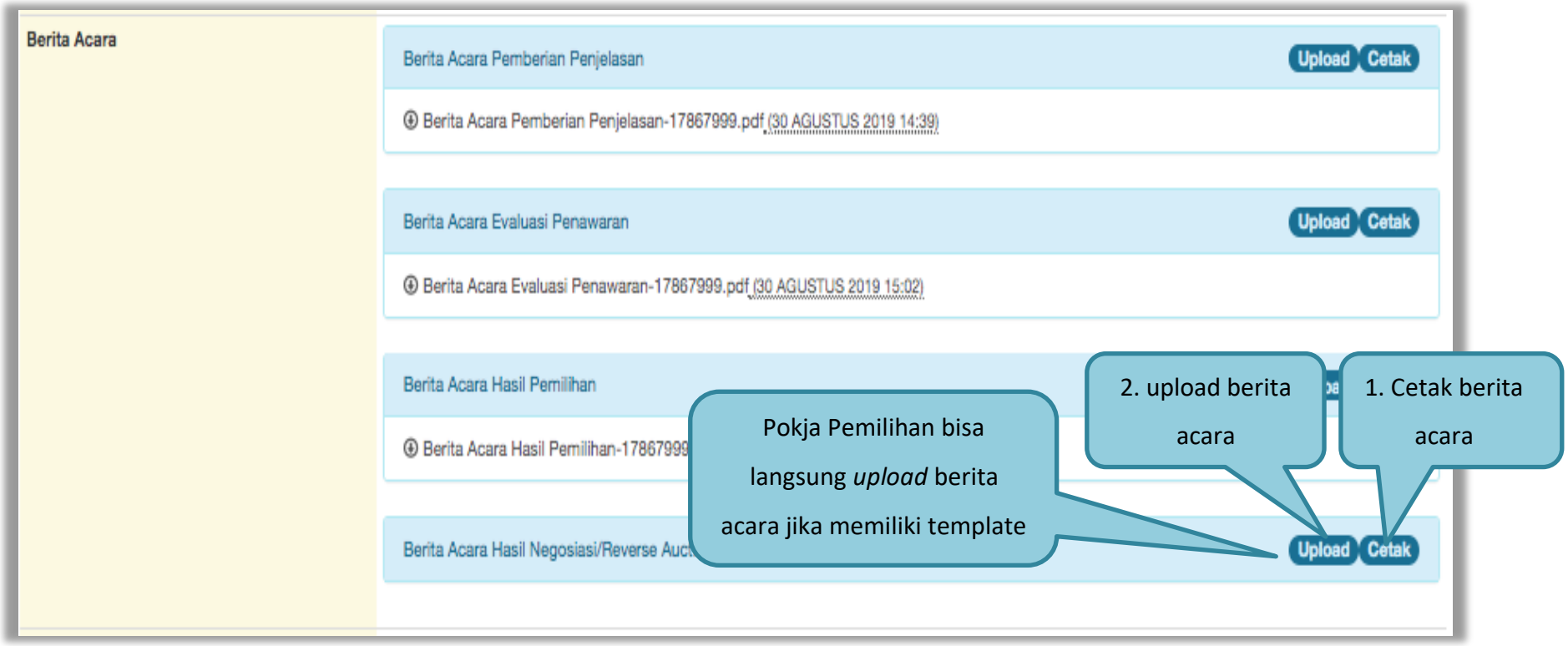

Gambar 66. *Halaman Cetak Berita Acara Hasil Negosiasi/Reverse Auction*

Isikan data Berita Acara Hasil Negosiasi/*Reverse Auction*

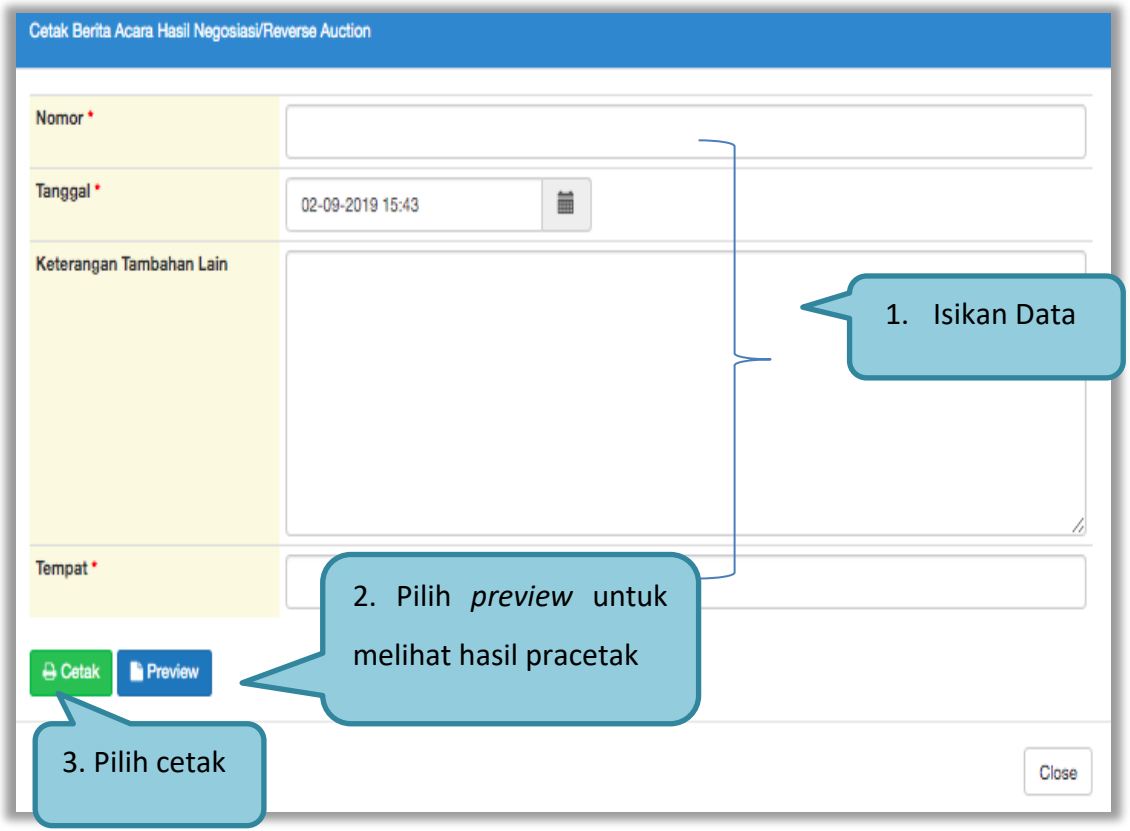

Gambar 67. *Halaman Isi Berita Acara Hasil Negosiasi/Reverse Auction*

Isi data untuk *upload* Berita Acara Hasil Negosiasi/*Reverse Auction*

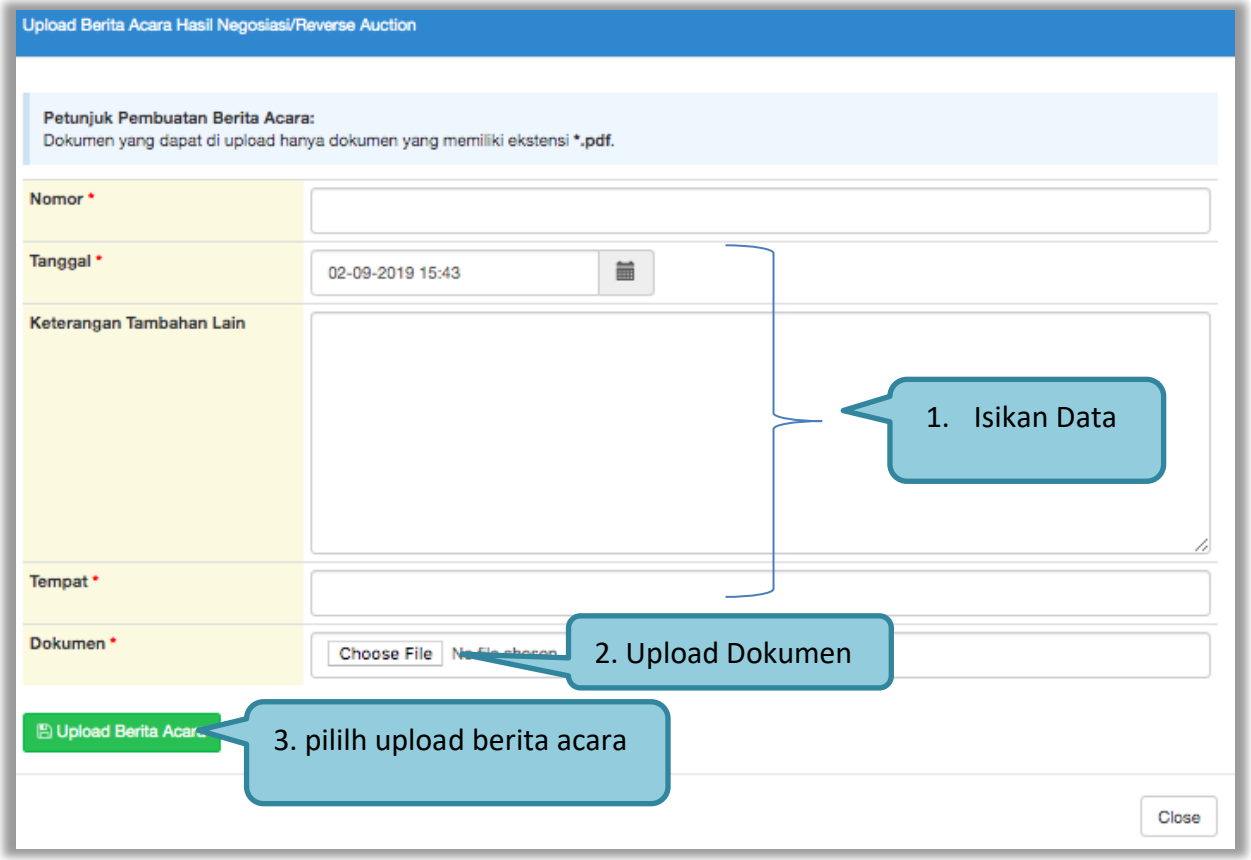

Gambar 68. Halaman *Upload* Berita Acara Hasil Negosiasi/*Reverse Auction*

Hasil Berita Acara Hasil Negosiasi/*Reverse Auction* dalam bentuk .PDF

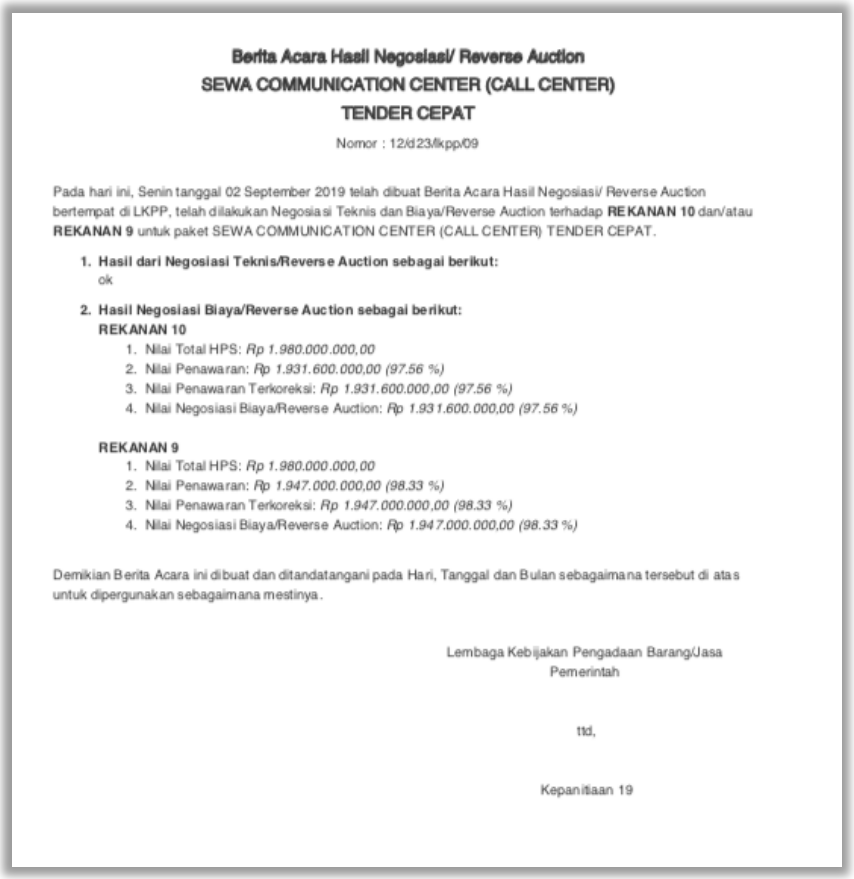

Berita Acara Hasil Negosiasi/ Reverse Auction
SEWA COMMUNICATION CENTER (CALL CENTER)
TENDER CEPAT

Nomor : 12/d23/lkpp/09

Pada hari ini, Senin tanggal 02 September 2019 telah dibuat Berita Acara Hasil Negosiasi/ Reverse Auction bertempat di LKPP, telah dilakukan Negosiasi Teknis dan Biaya/Reverse Auction terhadap **REKANAN 10** dan/atau **REKANAN 9** untuk paket SEWA COMMUNICATION CENTER (CALL CENTER) TENDER CEPAT.

1. **Hasil dari Negosiasi Teknis/Reverse Auction sebagai berikut:**
   ok
2. **Hasil Negosiasi Biaya/Reverse Auction sebagai berikut:**
   REKANAN 10
   1. Nilai Total HPS: *Rp 1.980.000.000,00*
   2. Nilai Penawaran: *Rp 1.931.600.000,00 (97.56 %)*
   3. Nilai Penawaran Terkoreksi: *Rp 1.931.600.000,00 (97.56 %)*
   4. Nilai Negosiasi Biaya/Reverse Auction: *Rp 1.931.600.000,00 (97.56 %)*

   REKANAN 9
   1. Nilai Total HPS: *Rp 1.980.000.000,00*
   2. Nilai Penawaran: *Rp 1.947.000.000,00 (98.33 %)*
   3. Nilai Penawaran Terkoreksi: *Rp 1.947.000.000,00 (98.33 %)*
   4. Nilai Negosiasi Biaya/Reverse Auction: *Rp 1.947.000.000,00 (98.33 %)*

Demikian Berita Acara ini dibuat dan ditandatangani pada Hari, Tanggal dan Bulan sebagaimana tersebut di atas untuk dipergunakan sebagaimana mestinya.

Lembaga Kebijakan Pengadaan Barang/Jasa
Pemerintah

ttd,

Kepanitiaan 19

Gambar 69. *Berita Acara* Hasil Negosiasi/*Reverse Auction*

Hasil berita acara yang berhasil di *Upload.*

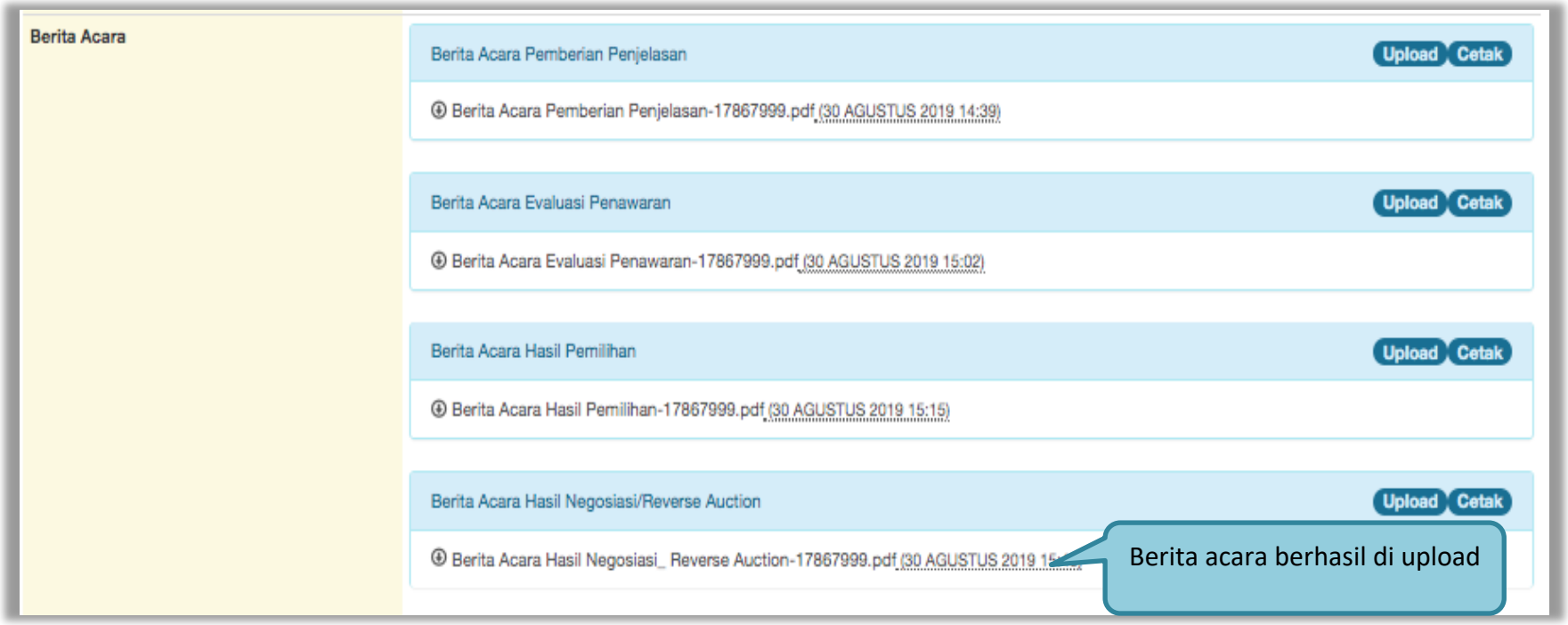

Gambar 70. *Halaman Informasi Tender*

5. Pengumuman Pemenang Tender

Tahap selanjutnya adalah mengumumkan pemenang tender.

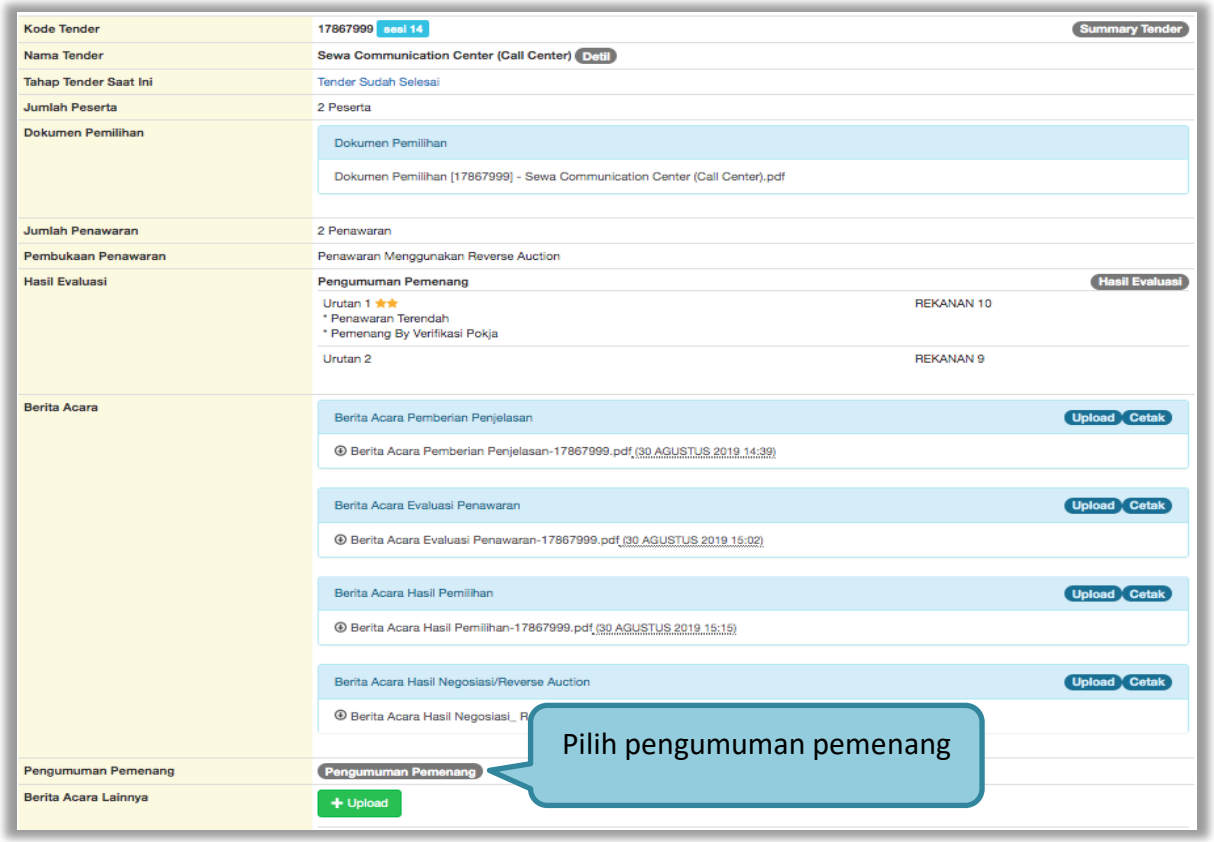

Gambar 71. *Halaman Pengumuman Pemenang*

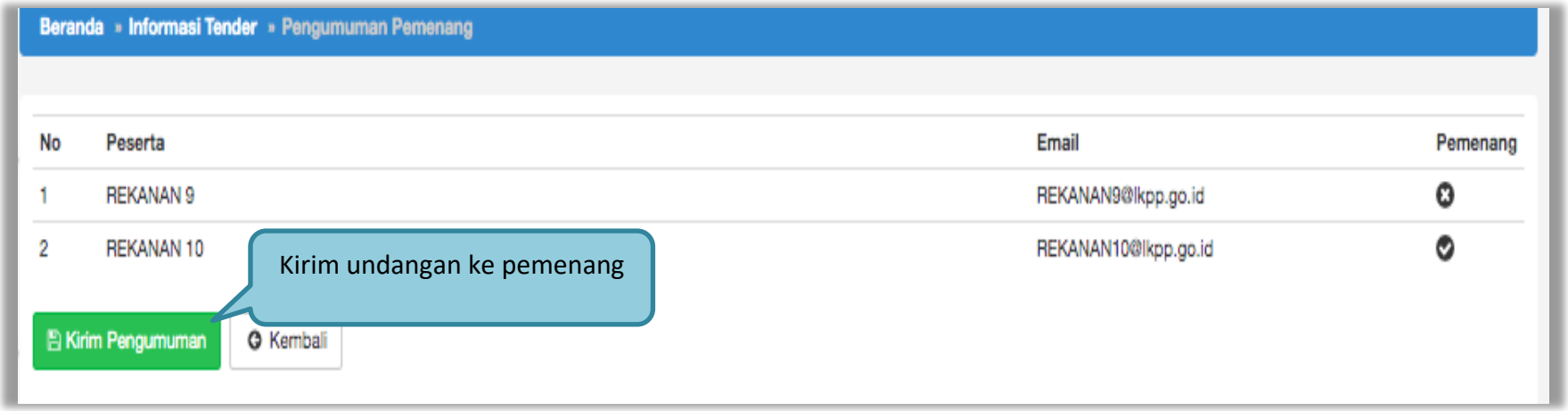

Gambar 72. *Kirim Undangan Pemenang*

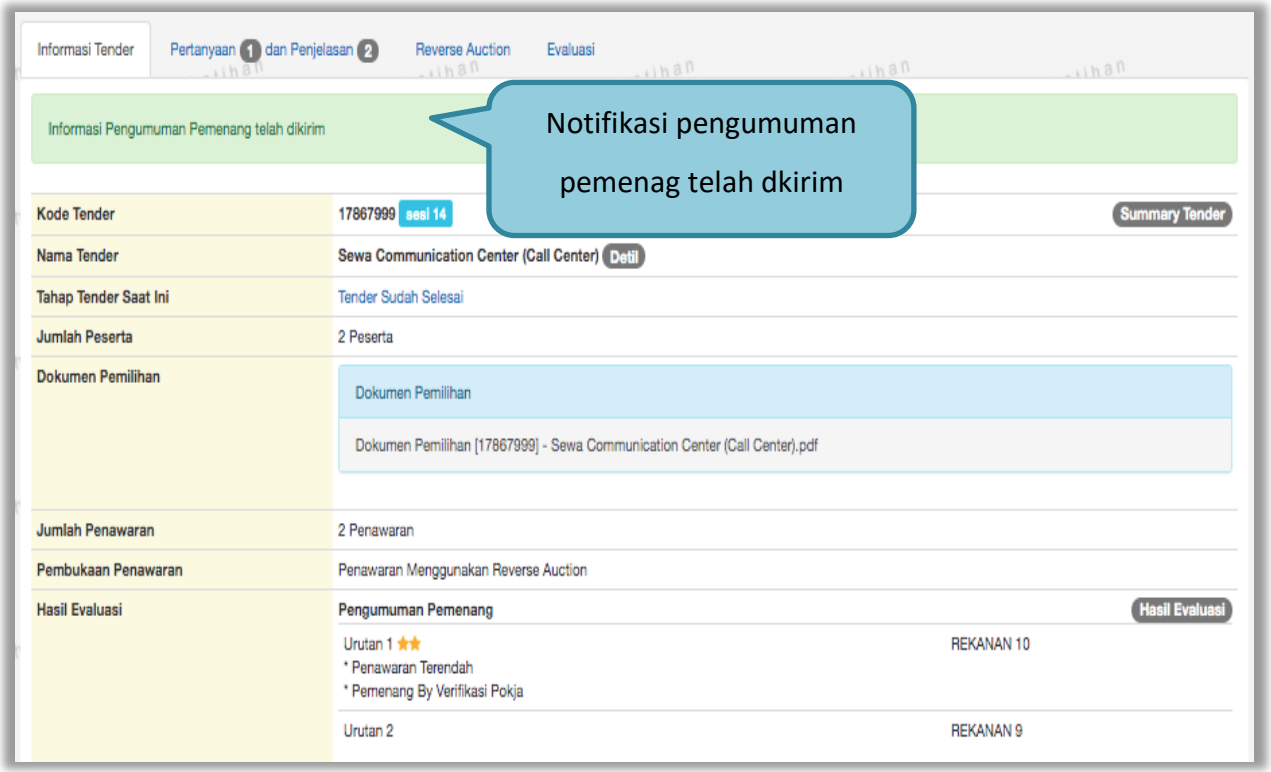

Gambar 73. *Halaman Notifikasi Pengumuman Pemenang telah dikirim*

6. Keluar Dari Aplikasi

Pilih *logout* untuk keluar dari aplikasi SPSE 4.3

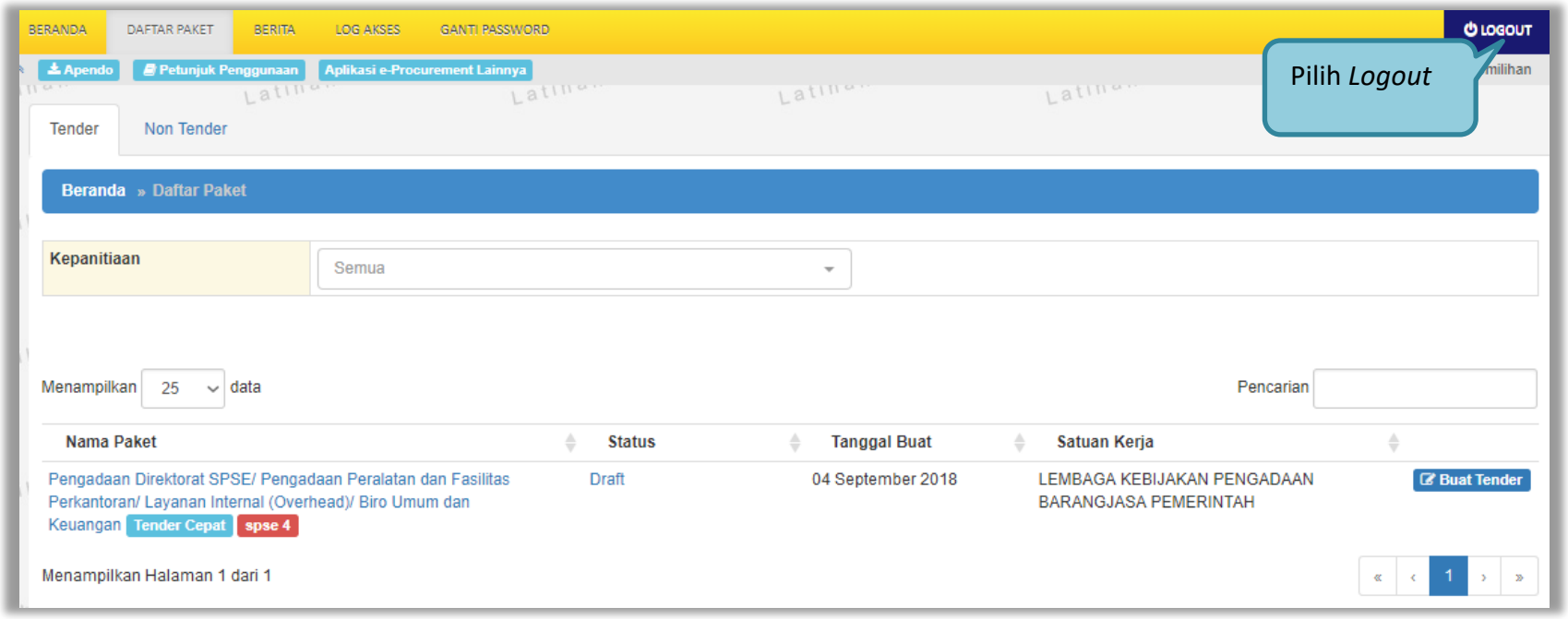

Gambar 74. *Halaman Logout*